



Fötlun og heilsa 2021: Viðauki

Mars 2022



HÍ

FÉLAGSVÍSINDASTOFNUN

Lýsing á rannsókn

Unnið fyrir	Félagsmálaráðuneytið
Markmið rannsóknar	Að fá upplýsingar um heilbrigði fatlaðs fólks á Íslandi
Dagsetning skýrsluskila	4. mars 2022

Ábyrgðaraðilar

Útgefandi	Félagsvísindastofnun Háskóla Íslands
Skýrsluhöfundar	Guðný Bergþóra Tryggvadóttir Hrafnhildur Snæfríðar- og Gunnarsdóttir Sindri Baldur Sævarsson



Efnisyfirlit

1	Um þátttakendur	1
2	Almennt heilsufar	3
3	Veikindi og sjúkdómar	5
4	Reynsla af lækni- og sjúkrahúspjónustu	32
5	Aðgengi að þjónustu	36
6	Reynsla af COVID-19	47
7	Áhrif COVID-19 á líðan og daglegt líf	54
8	Samskipti og félagsskapur	73
9	Erfið reynsla og ofbeldi	85

Töfluskrá

1	Hver svarar spurningalistanum? — Bakgrunnsgreining	1
2	Hvað lýsir best fjárhagslegri afkomu þinni þessa dagana? — Bakgrunns- greining	2
3	Hvernig metur þú almennt líkamlega heilsu þína, finnst þér hún vera mjög góð, góð, sæmileg eða léleg? — Bakgrunnsgreining	3
4	Hvernig metur þú almennt andlega heilsu þína, finnst þér hún vera mjög góð, góð, sæmileg eða léleg? — Bakgrunnsgreining	4
5	Hefur eitthvað af eftirfarandi truflað daglegt líf þitt? - Þrekleysi — Bakgrunns- greining	5
6	Hefur eitthvað af eftirfarandi truflað daglegt líf þitt? - Verkir í baki eða herðum — Bakgrunnsgreining	6
7	Hefur eitthvað af eftirfarandi truflað daglegt líf þitt? - Þungar áhyggjur eða kvíði — Bakgrunnsgreining	7
8	Hefur eitthvað af eftirfarandi truflað daglegt líf þitt? - Verkir í útlimum (hönd- um eða fótum) — Bakgrunnsgreining	8
9	Hefur eitthvað af eftirfarandi truflað daglegt líf þitt? - Vöðvabólga — Bak- grunnsgreining	9
10	Hefur eitthvað af eftirfarandi truflað daglegt líf þitt? - Verkir í kvið — Bak- grunnsgreining	10
11	Hefur eitthvað af eftirfarandi truflað daglegt líf þitt? - Tíðir höfuðverkir — Bakgrunnsgreining	11
12	Hefur eitthvað af eftirfarandi truflað daglegt líf þitt? - Andþyngsli — Bak- grunnsgreining	12
13	Hefur eitthvað af eftirfarandi truflað daglegt líf þitt? - Tannþína — Bak- grunnsgreining	13
14	Ert þú með einhverja af eftirtöldum sjúkdómum eða skerðingum? Háþrýst- ingur — Bakgrunnsgreining	14
15	Ert þú með einhverja af eftirtöldum sjúkdómum eða skerðingum? Sykursýki — Bakgrunnsgreining	15
16	Ert þú með einhverja af eftirtöldum sjúkdómum eða skerðingum? Lungna- sjúkdómur — Bakgrunnsgreining	16
17	Ert þú með einhverja af eftirtöldum sjúkdómum eða skerðingum? Hjarta- sjúkdómur — Bakgrunnsgreining	17
18	Ert þú með einhverja af eftirtöldum sjúkdómum eða skerðingum? Skert ónæmiskerfi vegna annars vanda — Bakgrunnsgreining	18
19	Ert þú með einhverja af eftirtöldum sjúkdómum eða skerðingum? Ónæm- isbælandi meðferð — Bakgrunnsgreining	19
20	Ert þú með einhverja af eftirtöldum sjúkdómum eða skerðingum? Langvinn nýrnabilun — Bakgrunnsgreining	20
21	Ert þú með einhverja af eftirtöldum sjúkdómum eða skerðingum? Krabba- mein — Bakgrunnsgreining	21

22	Hefur þú fundið fyrir eftirfarandi einkennum síðastliðna tvo mánuði? - Preyту og slappleika — Bakgrunnsgreining	22
23	Hefur þú fundið fyrir eftirfarandi einkennum síðastliðna tvo mánuði? - Hósta — Bakgrunnsgreining	23
24	Hefur þú fundið fyrir eftirfarandi einkennum síðastliðna tvo mánuði? - Melt-ingarvanda (kviðverkjum, ógleði/uppköstum, niðurgangi) — Bakgrunnsgreining	24
25	Hefur þú fundið fyrir eftirfarandi einkennum síðastliðna tvo mánuði? - Bein-og/eða vöðvaverkjum — Bakgrunnsgreining	25
26	Hefur þú fundið fyrir eftirfarandi einkennum síðastliðna tvo mánuði? - Höf-uðverk — Bakgrunnsgreining	26
27	Hefur þú fundið fyrir eftirfarandi einkennum síðastliðna tvo mánuði? - Háls-særindum — Bakgrunnsgreining	27
28	Hefur þú fundið fyrir eftirfarandi einkennum síðastliðna tvo mánuði? - And-þyngslum — Bakgrunnsgreining	28
29	Hefur þú fundið fyrir eftirfarandi einkennum síðastliðna tvo mánuði? - Hita — Bakgrunnsgreining	29
30	Hefur þú fundið fyrir eftirfarandi einkennum síðastliðna tvo mánuði? - Skert bragð- og/eða lyktarskyn — Bakgrunnsgreining	30
31	Hefur þér fundist erfitt að meta hvort einkenni sem þú hefur fundið fyrir stafi af fötlun/skerðingu/líkamlegu ástandi eða af COVID-19? — Bakgrunnsgreining	31
32	Hefur þú verið lagður/lögð inn á spítala undanfarna 12 mánuði? — Bakgrunnsgreining	32
33	Hversu ánægð/ur eða óánægð/ur ert þú með þjónustuna sem þú fékkst síðast þegar þú lagðist inn á sjúkrahús? — Bakgrunnsgreining	33
34	Hve oft hefur þú farið til heimilislæknis þíns eða læknis á heilsugæslustöð undanfarna 12 mánuði? — Bakgrunnsgreining	34
35	Hve ánægð/ur eða óánægð/ur ert þú með þjónustuna sem þú fékkst síðast þegar þú fórst til læknis? — Bakgrunnsgreining	35
36	Þurftir þú að fara til læknis einhvern tíma á síðastliðnum 6 mánuðum, en hættir við það eða frestaðir því? — Bakgrunnsgreining	36
37	Hver var ástæðan fyrir því að þú hættir við eða frestaðir að fara til læknis? Vegna COVID-19 faraldursins — Bakgrunnsgreining	37
38	Hver var ástæðan fyrir því að þú hættir við eða frestaðir að fara til læknis? Ég taldi að ferð til læknis myndi ekki gera mikið gagn — Bakgrunnsgreining	38
39	Hver var ástæðan fyrir því að þú hættir við eða frestaðir að fara til læknis? Kostnaður (of dýrt) — Bakgrunnsgreining	39
40	Hver var ástæðan fyrir því að þú hættir við eða frestaðir að fara til læknis? Ég gat ekki fengið tíma hjá læknum nægilega fljótt — Bakgrunnsgreining	40
41	Hver var ástæðan fyrir því að þú hættir við eða frestaðir að fara til læknis? Það var erfitt að komast á staðinn / fá akstur eða ferðaþjónustu — Bakgrunnsgreining	41

42	Hver var ástæðan fyrir því að þú hættir við eða frestaðir að fara til læknis? Ég taldi líklegt að ég myndi fá neikvæðar móttökur — Bakgrunnsgreining	42
43	Hver var ástæðan fyrir því að þú hættir við eða frestaðir að fara til læknis? Aðgengi hjá læknum er ekki gott — Bakgrunnsgreining	43
44	Hver var ástæðan fyrir því að þú hættir við eða frestaðir að fara til læknis? Ég vissi ekki til hvaða læknis ég ætti að leita — Bakgrunnsgreining	44
45	Hver var ástæðan fyrir því að þú hættir við eða frestaðir að fara til læknis? Mér fannst of tímafrekt að fara til læknis — Bakgrunnsgreining	45
46	Hver var ástæðan fyrir því að þú hættir við eða frestaðir að fara til læknis? Ég fékk ekki stuðning til að finna lækni og panta tíma — Bakgrunnsgreining	46
47	Hefur þú farið í skimun eða greiningarpróf fyrir COVID-19? — Bakgrunnsgreining	47
48	Hversu oft hefur þú farið í skimun eða greiningarpróf fyrir COVID-19? — Bakgrunnsgreining	48
49	Ert þú búin/n að fara í COVID-19 bólusetningu? — Bakgrunnsgreining	49
50	Hefur þú farið í sóttkví vegna COVID-19 veirunnar? — Bakgrunnsgreining	50
51	Hvernig sóttkví fórst þú í? — Bakgrunnsgreining	51
52	Hefur þú verið greind/ur með COVID-19 veiruna? — Bakgrunnsgreining	52
53	Hefur einhver nákomin/n þér greinst með COVID-19 veiruna? — Bakgrunnsgreining	53
54	Hversu mikið hefur COVID-19 faraldurinn raskað þínu daglega lífi? — Bakgrunnsgreining	54
55	Síðastliðna 2 mánuði, hversu litlar eða miklar áhyggjur hefur þú haft af því að smitast af COVID-19 veirunni? — Bakgrunnsgreining	55
56	Síðastliðna tvo mánuði, hversu litlar eða miklar áhyggjur hefur þú haft af því að einhver þér nákomin/n smitaðist af COVID-19 veirunni? — Bakgrunnsgreining	56
57	Er einhver af þínum nánustu sem er 18 ára eða eldri með háþrýsting/hjartasjúkdóm, sykursýki, langvinna lungnateppu, langvinna nýrnabilun, krabbamein, skert ónæmiskerfi eða á ónæmisbælandi lyfjum? — Bakgrunnsgreining	57
58	Hefur þú á síðastliðnum tveimur vikum, aldrei, sjaldan, stundum, oft eða mjög oft: - Fengið martraðir um COVID-19? — Bakgrunnsgreining	58
59	Hefur þú á síðastliðnum tveimur vikum, aldrei, sjaldan, stundum, oft eða mjög oft: - Fundið fyrir doða eða verið úr tengslum við aðra, athafnir þínar eða umhverfi þitt? — Bakgrunnsgreining	59
60	Hefur þú á síðastliðnum tveimur vikum, aldrei, sjaldan, stundum, oft eða mjög oft: - Hugsað um COVID-19 þegar þú vildir það ekki? — Bakgrunnsgreining	60
61	Hefur þú á síðastliðnum tveimur vikum, aldrei, sjaldan, stundum, oft eða mjög oft: - Reynt að hugsa ekki um COVID-19 eða lagt þig fram við að forðast aðstæður sem minntu þig á COVID-19? — Bakgrunnsgreining	61

62	Hefur þú á síðastliðnum tveimur vikum, aldrei, sjaldan, stundum, oft eða mjög oft: - Verið stöðugt á verði, ofurárvekul/l eða brugðið auðveldlega? — Bakgrunnsgreining	62
63	Hversu sammála eða ósammála ertu eftirfarandi staðhæfingum ef þú hugsar um síðastliðna tvo mánuði? - Mér finnst ég vera örugg/ur heima hjá mér — Bakgrunnsgreining	63
64	Hefur þú í COVID-19 faraldrinum upplifað: - Áhyggjur af mögulegum afleiðingum af COVID-19 á heilsu þína? — Bakgrunnsgreining	64
65	Hefur þú í COVID-19 faraldrinum upplifað: - Áhyggjur af framtíðarfjárhag þínum? — Bakgrunnsgreining	65
66	Hefur þú í COVID-19 faraldrinum upplifað: - Skerðingu á nauðsynlegri þjónustu, t.d. heimahjúkrun eða liðveislu? — Bakgrunnsgreining	66
67	Hefur þú í COVID-19 faraldrinum upplifað: - Áhyggjur af eigin einangrun og að missa tengsl við fjölskyldumeðlimi eða vini? — Bakgrunnsgreining	67
68	Hefur þú í COVID-19 faraldrinum upplifað: - Áhyggjur af einangrun og vanlíðan fjölskyldumeðlims eða vinar? — Bakgrunnsgreining	68
69	Hefur þú í COVID-19 faraldrinum upplifað: - Fjárhagserfiðleika? — Bakgrunnsgreining	69
70	Hefur þú í COVID-19 faraldrinum upplifað: - Áhyggjur af því að missa vinnuna? — Bakgrunnsgreining	70
71	Hefur þú í COVID-19 faraldrinum upplifað: - Tekjumissi vegna vinnu eða reksturs fyrirtækis? — Bakgrunnsgreining	71
72	Hefur þú í COVID-19 faraldrinum upplifað: - Erfiðleika við að nálgast nauðsynjar eins og lyfseðilsskyld lyf og matvörur? — Bakgrunnsgreining	72
73	Hefur þú upplifað einmanaleika á síðastliðnum tveimur mánuðum? — Bakgrunnsgreining	73
74	Á síðastliðnum tveimur mánuðum, hversu oft varst þú í sambandi við fjölskyldu, vini eða aðra, í síma eða á samfélagsmiðlum (t.d. Facebook, Skype, Zoom)? — Bakgrunnsgreining	74
75	Hversu ánægð/ur eða óánægð/ur ert þú með samband þitt við eftirtalda aðila? - Maka/unnustu/unnusta — Bakgrunnsgreining	75
76	Hversu ánægð/ur eða óánægð/ur ert þú með samband þitt við eftirtalda? - Aðstoðarfólk þitt / starfsfólk — Bakgrunnsgreining	76
77	Hversu ánægð/ur eða óánægð/ur ert þú með samband þitt við eftirtalda aðila? - Aðra fjölskyldumeðlimi — Bakgrunnsgreining	77
78	Hversu ánægð/ur eða óánægð/ur ert þú með samband þitt við eftirtalda aðila? - Vinnufélaga/skólafélaga — Bakgrunnsgreining	78
79	Hversu ánægð/ur eða óánægð/ur ert þú með samband þitt við eftirtalda aðila? - Vini — Bakgrunnsgreining	79
80	Hversu ánægð/ur eða óánægð/ur ert þú með samband þitt við eftirtalda aðila? - Aðra íbúa á sambýlinu/íbúðakjarnanum — Bakgrunnsgreining	80



81	Hversu sammála eða ósammála ertu eftirfarandi staðhæfingum ef þú hugsar um síðastliðna tvo mánuði? - Ég get leitað til ákveðinnar manneskju þegar ég þarfnast hughreystingar — Bakgrunnsgreining	81
82	Hversu sammála eða ósammála ertu eftirfarandi staðhæfingum ef þú hugsar um síðastliðna tvo mánuði? - Ég fæ þá tilfinningalegu aðstoð og stuðning sem ég þarfnast frá fjölskyldu minni — Bakgrunnsgreining	82
83	Hversu sammála eða ósammála ertu eftirfarandi staðhæfingum ef þú hugsar um síðastliðna tvo mánuði? - Fjölskylda mín er orðin nánari en áður — Bakgrunnsgreining	83
84	Hversu sammála eða ósammála ertu eftirfarandi staðhæfingum ef þú hugsar um síðastliðna tvo mánuði? - Ég hef fundið fyrir meiri væntumþykju frá öðrum en áður — Bakgrunnsgreining	84
85	Á síðastliðnum tveimur mánuðum, hefur þú upplifað að aðrir ráðskist með þig eða hafi sýnt þér reiði? — Bakgrunnsgreining	85
86	Síðastliðna tvo mánuði, hefur einhver öskrað á þig, niðurlægt þig, ógnað þér eða hótad að valda þér skaða? — Bakgrunnsgreining	86
87	Hefur þú á síðastliðnum tveimur mánuðum verið þvinguð/þvingaður til kynferðislegra athafna, t.d. samfara eða snertingar, gegn vilja þínum? — Bakgrunnsgreining	87
88	Á síðastliðnum tveimur mánuðum, hefur einhver ýtt, slegið, kýlt, sparkað, lamið eða skorið þig (með berum höndum eða með hlut)? — Bakgrunnsgreining	88

1 Um þátttakendur

Tafla 1. Hver svarar spurningalistanum? — Bakgrunnsgreining

	Þjónustunotandi sjálfur	Aðstandendur/aðstoðarfólk	Fjöldi	Aðstandendur/aðstoðarfólk
<i>Heild</i>	61%	39%	412	39%
<i>Kyn</i>				
Karl	57%	43%	223	43%
Kona	66%	34%	189	34%
<i>Aldur***</i>				
18–34 ára	45%	55%	143	55%
35–50 ára	63%	37%	91	37%
51 árs og eldri	72%	28%	178	28%
<i>Búseta***</i>				
Höfuðborgarsvæðið	67%	33%	304	33%
Landsbyggðin	44%	56%	108	56%
<i>Húsnæði***</i>				
Eigið húsnæði eða leiga á alm. markaði	89%	11%	148	11%
Íbúðakjarni eða sambýli	25%	75%	113	75%
Íbúð á félagslegum leigumarkaði	81%	19%	81	19%
Foreldrahús eða með ættingjum	34%	66%	68	66%
<i>Skerðingar***</i>				
Þroskahömlun	13%	87%	144	87%
Einhverfa	83%	17%	30	17%
Hreyfihömlun	89%	11%	107	11%
Geðfötlun/ADHD	80%	20%	70	20%
Sjón-/heyrnarskerðing	96%	4%	27	4%
<i>Fjöldi skerðinga***</i>				
Ein skerðing	86%	14%	81	14%
Tvær skerðingar	71%	29%	107	29%
Þrjár skerðingar eða fleiri	41%	59%	194	59%
<i>Fjárhagur***</i>				
Ég kemst vel af	51%	49%	172	49%
Það tekst að ná endum saman	64%	36%	118	36%
Það er frekar/mjög erfitt að láta enda ná saman	81%	19%	93	19%
<i>Hjúskaparstaða***</i>				
Í hjónabandi/sambúð	85%	15%	53	15%
Einhleyp/ur	57%	43%	345	43%

Marktækur munur er á hópum: * $p < 0,05$; ** $p < 0,01$; *** $p < 0,001$. ^{ög} merkir að gögnin uppfylli ekki forsendur marktæktarprófs.

**Tafla 2. Hvað lýsir best fjárhagslegri afkomu þinni þessa dagana? —
Bakgrunnsgreining**

	Ég kemst vel af	Það tekst að ná endum saman	Það er frekar/mjög erfitt	Fjöldi	Kemst vel af
<i>Heild</i>	45%	31%	24%	383	45%
<i>Kyn</i>					
Karl	48%	32%	21%	206	48%
Kona	42%	30%	28%	177	42%
<i>Aldur</i>					
18–34 ára	50%	31%	19%	127	50%
35–50 ára	48%	24%	28%	83	48%
51 árs og eldri	40%	34%	27%	173	40%
<i>Búseta*</i>					
Höfuðborgarsvæðið	42%	30%	28%	285	42%
Landsbyggðin	52%	34%	14%	98	52%
<i>Húsnæði***</i>					
Eigið húsnæði eða leiga á alm. markaði	38%	35%	26%	144	38%
Íbúðakjarni eða sambýli	58%	26%	16%	102	58%
Íbúð á félagslegum leigumarkaði	29%	33%	37%	75	29%
Foreldrahús eða með ættingjum	58%	23%	18%	60	58%
<i>Skerðingar***</i>					
Þroskahömlun	61%	29%	10%	130	61%
Einhverfa	50%	27%	23%	30	50%
Hreyfihömlun	39%	30%	31%	104	39%
Geðfötlun/ADHD	28%	32%	41%	69	28%
Sjón-/heyrnarskerðing	46%	38%	15%	26	46%
<i>Fjöldi skerðinga</i>					
Ein skerðing	53%	24%	23%	78	53%
Tvær skerðingar	44%	30%	25%	102	44%
Þrjár skerðingar eða fleiri	45%	33%	23%	182	45%
<i>Hjúskaparstaða</i>					
Í hjónabandi/sambúð	57%	28%	15%	53	57%
Einhleyp/ur	43%	31%	25%	322	43%
<i>Hver svarar***</i>					
Þjónustunotandi sjálfur	37%	32%	32%	237	37%
Aðstandendur/aðstoðarfólk	58%	29%	12%	146	58%

 Marktækur munur er á hópum: * $p < 0,05$; ** $p < 0,01$; *** $p < 0,001$. ⁶⁹ merkir að gögnin uppfylli ekki forsendur marktæktarprófs.

2 Almennt heilsufar

Tafla 3. Hvernig metur þú almennt líkamlega heilsu þína, finnst þér hún vera mjög góð, góð, sæmíleg eða léleg? — Bakgrunnsgreining

	Mjög góð	Góð	Sæmíleg	Léleg	Fjöldi	Mjög góð / góð
<i>Heild</i>	17%	30%	32%	21%	406	47%
<i>Kyn</i>						
Karl	20%	31%	32%	17%	218	51%
Kona	15%	28%	32%	26%	188	43%
<i>Aldur***</i>						
18–34 ára	26%	40%	25%	9%	141	66%
35–50 ára	16%	26%	33%	25%	88	42%
51 árs og eldri	12%	23%	37%	28%	177	34%
<i>Búseta</i>						
Höfuðborgarsvæðið	16%	28%	32%	23%	300	45%
Landsbyggðin	21%	33%	31%	15%	106	54%
<i>Húsnæði***</i>						
Eigið húsnæði eða leiga á alm. markaði	12%	21%	40%	27%	146	33%
Íbúðakjarni eða sambýli	22%	39%	27%	13%	111	60%
Íbúð á félagslegum leigumarkaði	15%	20%	36%	29%	80	35%
Foreldrahús eða með ættingjum	25%	43%	18%	13%	67	69%
<i>Skerðingar^{ög}</i>						
Þroskahömlun	23%	39%	27%	10%	142	63%
Einhverfa	23%	33%	30%	13%	30	57%
Hreyfihömlun	9%	21%	34%	36%	107	30%
Geðfötun/ADHD	12%	19%	42%	27%	67	31%
Sjón-/heyrnarskerðing	19%	30%	37%	15%	27	48%
<i>Fjöldi skerðinga</i>						
Ein skerðing	22%	25%	32%	22%	79	47%
Tvær skerðingar	20%	25%	36%	20%	106	44%
Þrjár skerðingar eða fleiri	14%	33%	31%	22%	192	47%
<i>Fjárhagur***</i>						
Ég kemst vel af	20%	34%	31%	14%	172	55%
Það tekst að ná endum saman	14%	31%	38%	18%	114	45%
Það er frekar/mjög erfitt að láta enda ná saman	10%	22%	28%	40%	92	32%
<i>Hjúskaparstaða</i>						
Í hjónabandi/sambúð	13%	21%	32%	34%	53	34%
Einhleyp/ur	18%	32%	32%	19%	339	50%
<i>Hver svarar***</i>						
Þjónustunotandi sjálfur	14%	24%	34%	29%	249	38%
Aðstandendur/aðstoðarfólk	23%	39%	29%	9%	157	62%

Marktækur munur er á hópum: * $p < 0,05$; ** $p < 0,01$; *** $p < 0,001$. ^{ög} merkir að gögnin uppfylli ekki forsendur marktæktarprófs.

Tafla 4. Hvernig metur þú almennt andlega heilsu þína, finnst þér hún vera mjög góð, góð, sæmileg eða léleg? – Bakgrunnsgreining

	Mjög góð	Góð	Sæmileg	Léleg	Fjöldi	Mjög góð / góð
<i>Heild</i>	17%	34%	36%	14%	402	50%
<i>Kyn*</i>						
Karl	22%	34%	32%	12%	217	56%
Kona	11%	33%	40%	16%	185	44%
<i>Aldur</i>						
18–34 ára	23%	34%	34%	9%	140	56%
35–50 ára	10%	34%	36%	20%	86	44%
51 árs og eldri	15%	34%	36%	15%	176	48%
<i>Búseta</i>						
Höfuðborgarsvæðið	16%	34%	36%	14%	297	50%
Landsbyggðin	18%	33%	33%	15%	105	51%
<i>Húsnæði</i>						
Eigið húsnæði eða leiga á alm. markaði	14%	33%	39%	14%	144	47%
Íbúðakjarni eða sambýli	15%	36%	36%	14%	109	50%
Íbúð á félagslegum leigumarkaði	19%	25%	33%	23%	79	44%
Foreldrahús eða með ættingjum	22%	40%	32%	6%	68	62%
<i>Skerðingar⁹⁹</i>						
Þroskahömlun	15%	38%	35%	12%	141	52%
Einhverfa	20%	37%	33%	10%	30	57%
Hreyfihömlun	17%	34%	33%	17%	107	50%
Geðfötlun/ADHD	14%	14%	50%	23%	66	27%
Sjón-/heyrnarskerðing	19%	52%	26%	4%	27	70%
<i>Fjöldi skerðinga*</i>						
Ein skerðing	20%	39%	29%	11%	79	59%
Tvær skerðingar	20%	34%	38%	8%	106	54%
Þrjár skerðingar eða fleiri	12%	30%	38%	20%	190	42%
<i>Fjárhagur***</i>						
Ég kemst vel af	23%	38%	32%	7%	170	61%
Það tekst að ná endum saman	15%	35%	37%	13%	114	50%
Það er frekar/mjög erfitt að láta enda ná saman	7%	21%	42%	31%	91	27%
<i>Hjúskaparstaða</i>						
Í hjónabandi/sambúð	21%	34%	25%	21%	53	55%
Einhleyp/ur	16%	33%	37%	13%	337	49%
<i>Hver svarar</i>						
Þjónustunotandi sjálfur	17%	31%	36%	16%	248	48%
Aðstandendur/aðstoðarfolk	16%	38%	35%	11%	154	54%

 Marktækur munur er á hópum: * p < 0,05; ** p < 0,01; *** p < 0,001. ⁹⁹ merkir að gögnin uppfylli ekki forsendur marktektarprófs.




























3 Veikindi og sjúkdómar

**Tafla 5. Hefur eitthvað af eftirfarandi truflað daglegt líf þitt? - Þrekleysi —
Bakgrunnsgreining**

	Á síðustu 12 mánuðum	Fyrir meira en 12 mánuðum	Aldrei	Fjöldi	Á síðustu 12 mánuðum
<i>Heild</i>	47%	18%	34%	376	47%
<i>Kyn</i>					
Karl	46%	16%	38%	204	46%
Kona	49%	22%	30%	172	49%
<i>Aldur*</i>					
18–34 ára	46%	11%	42%	125	46%
35–50 ára	43%	21%	36%	81	43%
51 árs og eldri	50%	22%	28%	170	50%
<i>Búseta</i>					
Höfuðborgarsvæðið	48%	18%	34%	281	48%
Landsbyggðin	45%	19%	36%	95	45%
<i>Húsnæði</i>					
Eigið húsnæði eða leiga á alm. markaði	51%	20%	28%	138	51%
Íbúðakjarni eða sambýli	44%	16%	39%	97	44%
Íbúð á félagslegum leigumarkaði	48%	25%	27%	77	48%
Foreldrahús eða með ættingjum	44%	10%	47%	62	44%
<i>Skerðingar^g</i>					
Þroskahömlun	45%	18%	38%	125	45%
Einhverfa	46%	12%	42%	26	46%
Hreyfihömlun	52%	21%	27%	101	52%
Geðfötun/ADHD	54%	22%	24%	67	54%
Sjón-/heyrnarskerðing	37%	11%	52%	27	37%
<i>Fjöldi skerðinga</i>					
Ein skerðing	45%	19%	36%	74	45%
Tvær skerðingar	41%	18%	41%	103	41%
Þrjár skerðingar eða fleiri	54%	18%	28%	173	54%
<i>Fjárhagur**</i>					
Ég kemst vel af	42%	16%	42%	156	42%
Það tekst að ná endum saman	44%	22%	34%	107	44%
Það er frekar/mjög erfitt að láta enda ná saman	63%	17%	20%	89	63%
<i>Hjúskaparstaða</i>					
Í hjónabandi/sambúð	45%	27%	27%	51	45%
Einhleyp/ur	47%	17%	35%	312	47%
<i>Hver svarar</i>					
Þjónustunotandi sjálfur	47%	19%	34%	241	47%
Aðstandendur/aðstoðarfólk	48%	18%	34%	135	48%

Marktækur munur er á hópum: * p < 0,05; ** p < 0,01; *** p < 0,001. ^g merkir að gögnin uppfylli ekki forsendur marktektarprófs.

Tafla 6. Hefur eitthvað af eftirfarandi truflað daglegt líf þitt? - Verkir í baki eða herðum — Bakgrunnsgreining

	Á síðustu 12 mánuðum	Fyrir meira en 12 mánuðum	Aldrei	Fjöldi	Á síðustu 12 mánuðum
Heild	44%	17%	39%	363	 44%
Kyn**					
Karl	37%	15%	47%	188	 37%
Kona	51%	19%	30%	175	 51%
Aldur**					
18–34 ára	39%	9%	52%	119	 39%
35–50 ára	48%	24%	29%	80	 48%
51 árs og eldri	46%	20%	34%	164	 46%
Búseta					
Höfuðborgarsvæðið	45%	17%	38%	272	 45%
Landsbyggðin	42%	16%	42%	91	 42%
Húsnæði***					
Eigið húsnæði eða leiga á alm. markaði	50%	22%	27%	143	 50%
Íbúðakjarni eða sambýli	45%	10%	44%	77	 45%
Íbúð á félagslegum leigumarkaði	44%	19%	37%	79	 44%
Foreldrahús eða með ættingjum	29%	11%	60%	62	 29%
Skerðingar^{ög}					
Proskahömlun	37%	15%	48%	107	 37%
Einhverfa	37%	15%	48%	27	 37%
Hreyfihömlun	58%	16%	26%	105	 58%
Geðfötlun/ADHD	44%	23%	33%	66	 44%
Sjón-/heyrnarskerðing	30%	11%	59%	27	 30%
Fjöldi skerðinga					
Ein skerðing	43%	18%	39%	77	 43%
Tvær skerðingar	44%	16%	41%	101	 44%
Þrjár skerðingar eða fleiri	47%	16%	37%	158	 47%
Fjárhagar***					
Ég kemst vel af	35%	12%	53%	142	 35%
Það tekst að ná endum saman	42%	19%	40%	108	 42%
Það er frekar/mjög erfitt að láta enda ná saman	64%	22%	14%	91	 64%
Hjúskaparstaða					
Í hjónabandi/sambúð	53%	18%	29%	51	 53%
Einhleyp/ur	42%	17%	41%	300	 42%
Hver svarar*					
Þjónustunotandi sjálfur	47%	19%	34%	246	 47%
Aðstandendur/aðstoðarfólk	38%	13%	50%	117	 38%

 Marktækur munur er á hópum: * p < 0,05; ** p < 0,01; *** p < 0,001. ^{ög} merkir að gögnin uppfylli ekki forsendur marktæktarprófs.

Tafla 7. Hefur eitthvað af eftirfarandi truflað daglegt líf þitt? - Þungar áhyggjur eða kvíði — Bakgrunnsgreining

	Á síðustu 12 mánuðum	Fyrir meira en 12 mánuðum	Aldrei	Fjöldi	Á síðustu 12 mánuðum
<i>Heild</i>	46%	15%	39%	370	46%
<i>Kyn*</i>					
Karl	44%	11%	45%	194	44%
Kona	49%	19%	32%	176	49%
<i>Aldur</i>					
18–34 ára	51%	11%	38%	125	51%
35–50 ára	51%	17%	32%	77	51%
51 árs og eldri	40%	17%	43%	168	40%
<i>Búseta</i>					
Höfuðborgarsvæðið	46%	14%	40%	274	46%
Landsbyggðin	46%	19%	35%	96	46%
<i>Húsnæði</i>					
Eigið húsnæði eða leiga á alm. markaði	43%	17%	40%	139	43%
Íbúðakjarni eða sambýli	46%	16%	38%	87	46%
Íbúð á félagslegum leigumarkaði	53%	14%	33%	79	53%
Foreldrahús eða með ættingjum	44%	10%	46%	63	44%
<i>Skerðingar⁹⁹</i>					
Proskahömlun	41%	15%	44%	113	41%
Einhverfa	46%	14%	39%	28	46%
Hreyfihömlun	51%	10%	38%	105	51%
Geðfötlun/ADHD	59%	24%	17%	66	59%
Sjón-/heyrnarskerðing	22%	11%	67%	27	22%
<i>Fjöldi skerðinga</i>					
Ein skerðing	48%	13%	39%	75	48%
Tvær skerðingar	37%	17%	46%	102	37%
Þrjár skerðingar eða fleiri	52%	14%	34%	166	52%
<i>Fjárhagar^{***}</i>					
Ég kemst vel af	34%	14%	53%	146	34%
Það tekst að ná endum saman	48%	16%	36%	111	48%
Það er frekar/mjög erfitt að láta enda ná saman	66%	18%	16%	91	66%
<i>Hjúskaparstaða</i>					
Í hjónabandi/sambúð	43%	12%	45%	51	43%
Einhleyp/ur	46%	16%	38%	307	46%
<i>Hver svarar</i>					
Þjónustunotandi sjálfur	50%	15%	35%	245	50%
Aðstandendur/aðstoðarfólk	38%	14%	47%	125	38%

 Marktækur munur er á hópum: * p < 0,05; ** p < 0,01; *** p < 0,001. ⁹⁹ merkir að gögnin uppfylli ekki forsendur marktektarprófs.

Tafla 8. Hefur eitthvað af eftirfarandi truflað daglegt líf þitt? - Verkir í útlimum (höndum eða fótum) — Bakgrunnsgreining

	Á síðustu 12 mánuðum	Fyrir meira en 12 mánuðum	Aldrei	Fjöldi	Á síðustu 12 mánuðum
Heild	41%	14%	45%	367	41%
Kyn***					
Karl	35%	10%	55%	197	35%
Kona	48%	19%	33%	170	48%
Aldur					
18–34 ára	36%	10%	54%	120	36%
35–50 ára	42%	15%	42%	80	42%
51 árs og eldri	44%	16%	40%	167	44%
Búseta					
Höfuðborgarsvæðið	42%	14%	44%	273	42%
Landsbyggðin	38%	15%	47%	94	38%
Húsnæði					
Eigið húsnæði eða leiga á alm. markaði	42%	16%	42%	141	42%
Íbúðakjarni eða sambýli	39%	10%	51%	84	39%
Íbúð á félagslegum leigumarkaði	50%	14%	36%	78	50%
Foreldrahús eða með ættingjum	32%	15%	53%	62	32%
Skerðingar^{ög}					
Proskahömlun	35%	17%	48%	111	35%
Einhverfa	32%	11%	57%	28	32%
Hreyfihömlun	57%	16%	27%	106	57%
Geðfötlun/ADHD	39%	11%	50%	66	39%
Sjón-/heyrnarskerðing	33%	11%	56%	27	33%
Fjöldi skerðinga					
Ein skerðing	41%	9%	50%	76	41%
Tvær skerðingar	40%	12%	49%	103	40%
Þrjár skerðingar eða fleiri	45%	18%	37%	163	45%
Fjárhagur					
Ég kemst vel af	34%	15%	51%	146	34%
Það tekst að ná endum saman	45%	14%	41%	111	45%
Það er frekar/mjög erfitt að láta enda ná saman	52%	11%	36%	88	52%
Hjúskaparstaða					
Í hjónabandi/sambúð	48%	19%	33%	52	48%
Einhleyp/ur	40%	13%	48%	303	40%
Hver svarar					
Þjónustunotandi sjálfur	42%	14%	44%	244	42%
Aðstandendur/aðstoðarfólk	40%	14%	46%	123	40%

 Marktækur munur er á hópum: * p < 0,05; ** p < 0,01; *** p < 0,001. ^{ög} merkir að gögnin uppfylli ekki forsendur marktæktarprófs.

Tafla 9. Hefur eitthvað af eftirfarandi truflað daglegt líf þitt? - Vöðvabólga – Bakgrunnsgreining

	Á síðustu 12 mánuðum	Fyrir meira en 12 mánuðum	Aldrei	Fjöldi	Á síðustu 12 mánuðum
<i>Heild</i>	35%	15%	51%	358	35%
<i>Kyn***</i>					
Karl	26%	12%	63%	187	26%
Kona	45%	18%	37%	171	45%
<i>Aldur</i>					
18–34 ára	34%	14%	51%	119	34%
35–50 ára	42%	18%	41%	79	42%
51 árs og eldri	32%	13%	55%	160	32%
<i>Búseta</i>					
Höfuðborgarsvæðið	35%	14%	51%	268	35%
Landsbyggðin	34%	17%	49%	90	34%
<i>Húsnæði</i>					
Eigið húsnæði eða leiga á alm. markaði	40%	16%	45%	139	40%
Íbúðakjarni eða sambýli	32%	13%	55%	78	32%
Íbúð á félagslegum leigumarkaði	32%	18%	49%	77	32%
Foreldrahús eða með ættingjum	32%	10%	58%	62	32%
<i>Skerðingar^{ög}</i>					
Proskahömlun	31%	12%	57%	108	31%
Einhverfa	37%	22%	41%	27	37%
Hreyfihömlun	44%	12%	43%	104	44%
Geðfötlun/ADHD	32%	17%	51%	63	32%
Sjón-/heyrnarskerðing	31%	15%	54%	26	31%
<i>Fjöldi skerðinga</i>					
Ein skerðing	36%	12%	51%	74	36%
Tvær skerðingar	37%	13%	49%	99	37%
Þrjár skerðingar eða fleiri	35%	16%	49%	158	35%
<i>Fjárhagar**</i>					
Ég kemst vel af	30%	10%	59%	145	30%
Það tekst að ná endum saman	35%	14%	50%	105	35%
Það er frekar/mjög erfitt að láta enda ná saman	44%	22%	34%	88	44%
<i>Hjúskaparstaða</i>					
Í hjónabandi/sambúð	43%	14%	43%	49	43%
Einhleyp/ur	34%	15%	52%	297	34%
<i>Hver svarar</i>					
Þjónustunotandi sjálfur	36%	17%	47%	241	36%
Aðstandendur/aðstoðarfólk	32%	10%	57%	117	32%

 Marktækur munur er á hópum: * $p < 0,05$; ** $p < 0,01$; *** $p < 0,001$. ^{ög} merkir að gögnin uppfylli ekki forsendur marktæktarprófs.

Tafla 10. Hefur eitthvað af eftirfarandi truflað daglegt líf þitt? - Verkir í kvið – Bakgrunnsgreining

	Á síðustu 12 mánuðum	Fyrir meira en 12 mánuðum	Aldrei	Fjöldi	Á síðustu 12 mánuðum
<i>Heild</i>	30%	12%	58%	369	30%
<i>Kyn</i>					
Karl	27%	11%	62%	195	27%
Kona	33%	14%	53%	174	33%
<i>Aldur</i>					
18–34 ára	33%	11%	56%	120	33%
35–50 ára	27%	17%	56%	81	27%
51 árs og eldri	29%	11%	60%	168	29%
<i>Búseta</i>					
Höfuðborgarsvæðið	30%	12%	58%	275	30%
Landsbyggðin	31%	12%	57%	94	31%
<i>Húsnæði</i>					
Eigið húsnæði eða leiga á alm. markaði	26%	12%	62%	142	26%
Íbúðakjarni eða sambýli	35%	10%	55%	88	35%
Íbúð á félagslegum leigumarkaði	35%	12%	54%	78	35%
Foreldrahús eða með ættingjum	25%	17%	58%	59	25%
<i>Skerðingar^{ög}</i>					
Proskahömlun	35%	14%	50%	113	35%
Einhverfa	31%	7%	62%	29	31%
Hreyfihömlun	32%	12%	56%	107	32%
Geðfötlun/ADHD	33%	16%	51%	63	33%
Sjón-/heyrnarskerðing	11%	7%	81%	27	11%
<i>Fjöldi skerðinga*</i>					
Ein skerðing	20%	11%	70%	76	20%
Tvær skerðingar	27%	14%	59%	103	27%
Þrjár skerðingar eða fleiri	39%	13%	48%	164	39%
<i>Fjárhagar**</i>					
Ég kemst vel af	23%	13%	64%	154	23%
Það tekst að ná endum saman	30%	13%	57%	106	30%
Það er frekar/mjög erfitt að láta enda ná saman	45%	10%	44%	88	45%
<i>Hjúskaparstaða</i>					
Í hjónabandi/sambúð	33%	12%	55%	51	33%
Einhleyp/ur	30%	13%	58%	307	30%
<i>Hver svarar*</i>					
Þjónustunotandi sjálfur	27%	11%	62%	242	27%
Aðstandendur/aðstoðarfólk	36%	15%	49%	127	36%

 Marktækur munur er á hópum: * p < 0,05; ** p < 0,01; *** p < 0,001. ^{ög} merkir að gögnin uppfylli ekki forsendur marktektarprófs.

Tafla 11. Hefur eitthvað af eftirfarandi truflað daglegt líf þitt? - Tíðir höfuðverkir – Bakgrunnsgreining

	Á síðustu 12 mánuðum	Fyrir meira en 12 mánuðum	Aldrei	Fjöldi	Á síðustu 12 mánuðum
<i>Heild</i>	22%	12%	66%	363	■ 22%
<i>Kyn*</i>					
Karl	19%	9%	72%	195	■ 19%
Kona	26%	15%	59%	168	■ 26%
<i>Aldur</i>					
18–34 ára	22%	9%	69%	119	■ 22%
35–50 ára	24%	16%	60%	80	■ 24%
51 árs og eldri	21%	12%	66%	164	■ 21%
<i>Búseta</i>					
Höfuðborgarsvæðið	21%	11%	68%	271	■ 21%
Landsbyggðin	26%	15%	59%	92	■ 26%
<i>Húsnæði</i>					
Eigið húsnæði eða leiga á alm. markaði	21%	14%	64%	140	■ 21%
Íbúðakjarni eða sambýli	21%	14%	65%	81	■ 21%
Íbúð á félagslegum leigumarkaði	32%	10%	58%	79	■ 32%
Foreldrahús eða með ættingjum	13%	8%	79%	61	■ 13%
<i>Skerðingar^{ög}</i>					
Proskahömlun	23%	15%	63%	110	■ 23%
Einhverfa	24%	7%	69%	29	■ 24%
Hreyfihömlun	25%	14%	61%	104	■ 25%
Geðfötlun/ADHD	25%	11%	64%	64	■ 25%
Sjón-/heyrnarskerðing	12%	8%	81%	26	■ 12%
<i>Fjöldi skerðinga</i>					
Ein skerðing	13%	11%	76%	75	■ 13%
Tvær skerðingar	23%	12%	65%	100	■ 23%
Þrjár skerðingar eða fleiri	28%	14%	58%	162	■ 28%
<i>Fjárhagur*</i>					
Ég kemst vel af	16%	9%	75%	144	■ 16%
Það tekst að ná endum saman	25%	12%	64%	110	■ 25%
Það er frekar/mjög erfitt að láta enda ná saman	31%	17%	52%	88	■ 31%
<i>Hjúskaparstaða**</i>					
Í hjónabandi/sambúð	29%	22%	49%	49	■ 29%
Einhleyp/ur	21%	10%	69%	301	■ 21%
<i>Hver svarar</i>					
Þjónustunotandi sjálfur	23%	11%	66%	244	■ 23%
Aðstandendur/aðstoðarfólk	21%	13%	66%	119	■ 21%

 Marktækur munur er á hópum: * $p < 0,05$; ** $p < 0,01$; *** $p < 0,001$. ^{ög} merkir að gögnin uppfylli ekki forsendur marktæktarprófs.

**Tafla 12. Hefur eitthvað af eftirfarandi truflað daglegt líf þitt? - Andþyngsli —
Bakgrunnsgreining**

	Á síðustu 12 mánuðum	Fyrir meira en 12 mánuðum	Aldrei	Fjöldi	Á síðustu 12 mánuðum
<i>Heild</i>	25%	9%	66%	376	25%
<i>Kyn</i>					
Karl	23%	9%	68%	202	23%
Kona	28%	8%	64%	174	28%
<i>Aldur*</i>					
18–34 ára	17%	8%	76%	120	17%
35–50 ára	22%	8%	70%	86	22%
51 árs og eldri	32%	9%	58%	170	32%
<i>Búseta</i>					
Höfuðborgarsvæðið	26%	9%	65%	276	26%
Landsbyggðin	22%	7%	71%	100	22%
<i>Húsnæði*</i>					
Eigið húsnæði eða leiga á alm. markaði	24%	8%	67%	144	24%
Íbúðakjarni eða sambýli	25%	8%	68%	93	25%
Íbúð á félagslegum leigumarkaði	38%	12%	51%	77	38%
Foreldrahús eða með ættingjum	12%	7%	82%	60	12%
<i>Skerðingar^{ög}</i>					
Þroskahömlun	19%	5%	75%	118	19%
Einhverfa	18%	4%	79%	28	18%
Hreyfihömlun	35%	9%	56%	106	35%
Geðfötlun/ADHD	29%	18%	53%	66	29%
Sjón-/heyrnarskerðing	11%	4%	85%	27	11%
<i>Fjöldi skerðinga</i>					
Ein skerðing	23%	9%	68%	75	23%
Tvær skerðingar	20%	8%	72%	103	20%
Þrjár skerðingar eða fleiri	30%	9%	61%	171	30%
<i>Fjárhagur***</i>					
Ég kemst vel af	16%	6%	77%	154	16%
Það tekst að ná endum saman	24%	10%	66%	110	24%
Það er frekar/mjög erfitt að láta enda ná saman	44%	9%	47%	88	44%
<i>Hjúskaparstaða^{ög}</i>					
Í hjónabandi/sambúð	25%	10%	65%	51	25%
Einhleyp/ur	24%	9%	67%	312	24%
<i>Hver svarar</i>					
Þjónustunotandi sjálfur	28%	8%	64%	243	28%
Aðstandendur/aðstoðarfólk	19%	10%	71%	133	19%

 Marktækur munur er á hópum: * $p < 0,05$; ** $p < 0,01$; *** $p < 0,001$. ^{ög} merkir að gögnin uppfylli ekki forsendur marktæktarprófs.

**Tafla 13. Hefur eitthvað af eftirfarandi truflað daglegt líf þitt? - Tannpína –
Bakgrunnsgreining**

	Á síðustu 12 mánuðum	Fyrir meira en 12 mánuðum	Aldrei	Fjöldi	Á síðustu 12 mánuðum
<i>Heild</i>	14%	7%	79%	376	■ 14%
<i>Kyn</i>					
Karl	14%	7%	79%	201	■ 14%
Kona	15%	6%	79%	175	■ 15%
<i>Aldur</i>					
18–34 ára	14%	6%	80%	126	■ 14%
35–50 ára	20%	5%	75%	83	■ 20%
51 árs og eldri	11%	8%	80%	167	■ 11%
<i>Búseta*</i>					
Höfuðborgarsvæðið	14%	5%	81%	276	■ 14%
Landsbyggðin	14%	12%	74%	100	■ 14%
<i>Húsnæði^{ög}</i>					
Eigið húsnæði eða leiga á alm. markaði	12%	7%	81%	143	■ 12%
Íbúðakjarni eða sambýli	21%	12%	67%	91	■ 21%
Íbúð á félagslegum leigumarkaði	12%	4%	84%	77	■ 12%
Foreldrahús eða með ættingjum	14%	2%	84%	63	■ 14%
<i>Skerðingar^{ög}</i>					
Þroskahömlun	17%	9%	74%	123	■ 17%
Einhverfa	14%	4%	82%	28	■ 14%
Hreyfihömlun	11%	5%	84%	103	■ 11%
Geðfötlun/ADHD	23%	9%	67%	64	■ 23%
Sjón-/heyrnarskerðing	4%	4%	93%	27	■ 4%
<i>Fjöldi skerðinga</i>					
Ein skerðing	12%	7%	82%	76	■ 12%
Tvær skerðingar	14%	6%	80%	99	■ 14%
Þrjár skerðingar eða fleiri	17%	7%	76%	174	■ 17%
<i>Fjárhagur**</i>					
Ég kemst vel af	10%	5%	85%	152	■ 10%
Það tekst að ná endum saman	15%	12%	72%	112	■ 15%
Það er frekar/mjög erfitt að láta enda ná saman	22%	3%	74%	89	■ 22%
<i>Hjúskaparstaða^{ög}</i>					
Í hjónabandi/sambúð	12%	6%	82%	50	■ 12%
Einhleyp/ur	15%	7%	79%	313	■ 15%
<i>Hver svarar*</i>					
Þjónustunotandi sjálfur	12%	5%	83%	241	■ 12%
Aðstandendur/aðstoðarfólk	18%	10%	72%	135	■ 18%

 Marktækur munur er á hópum: * p < 0,05; ** p < 0,01; *** p < 0,001. ^{ög} merkir að gögnin uppfylli ekki forsendur marktæktarprófs.

**Tafla 14. Ert þú með einhverja af eftirtöldum sjúkdómum eða skerðingum?
Háprýstingur — Bakgrunnsgreining**

	Já	Nei	Fjöldi	Já
<i>Heild</i>	22%	78%	399	22%
<i>Kyn</i>				
Karl	20%	80%	216	20%
Kona	23%	77%	183	23%
<i>Aldur***</i>				
18–34 ára	4%	96%	139	4%
35–50 ára	23%	77%	86	23%
51 árs og eldri	34%	66%	174	34%
<i>Búseta</i>				
Höfuðborgarsvæðið	21%	79%	295	21%
Landsbyggðin	23%	77%	104	23%
<i>Húsnæði***</i>				
Eigið húsnæði eða leiga á alm. markaði	31%	69%	145	31%
Íbúðakjarni eða sambýli	10%	90%	105	10%
Íbúð á félagslegum leigumarkaði	32%	68%	80	32%
Foreldrahús eða með ættingjum	6%	94%	67	6%
<i>Skerðingar***</i>				
Þroskahömlun	9%	91%	138	9%
Einhverfa	7%	93%	30	7%
Hreyfihömlun	31%	69%	106	31%
Geðfötun/ADHD	31%	69%	68	31%
Sjón-/heyrnarskerðing	31%	69%	26	31%
<i>Fjöldi skerðinga</i>				
Ein skerðing	27%	73%	78	27%
Tvær skerðingar	21%	79%	104	21%
Þrjár skerðingar eða fleiri	18%	82%	190	18%
<i>Fjárhagur*</i>				
Ég kemst vel af	16%	84%	164	16%
Það tekst að ná endum saman	24%	76%	117	24%
Það er frekar/mjög erfitt að láta enda ná saman	32%	68%	92	32%
<i>Hjúskaparstaða</i>				
Í hjónabandi/sambúð	27%	73%	52	27%
Einhleyp/ur	20%	80%	334	20%
<i>Hver svarar***</i>				
Þjónustunotandi sjálfur	29%	71%	248	29%
Aðstandendur/aðstoðarfólk	9%	91%	151	9%

 Marktækur munur er á hópum: * $p < 0,05$; ** $p < 0,01$; *** $p < 0,001$. ^{6g} merkir að gögnin uppfylli ekki forsendur marktektarprófs.

**Tafla 15. Ert þú með einhverja af eftirtöldum sjúkdómum eða skerðingum?
Sykursýki — Bakgrunnsgreining**

	Já	Nei	Fjöldi	Já
<i>Heild</i>	13%	87%	399	■ 13%
<i>Kyn</i>				
Karl	14%	86%	216	■ 14%
Kona	12%	88%	183	■ 12%
<i>Aldur***</i>				
18–34 ára	4%	96%	139	■ 4%
35–50 ára	7%	93%	86	■ 7%
51 árs og eldri	24%	76%	174	■ 24%
<i>Búseta*</i>				
Höfuðborgarsvæðið	15%	85%	295	■ 15%
Landsbyggðin	7%	93%	104	■ 7%
<i>Húsnæði*</i>				
Eigið húsnæði eða leiga á alm. markaði	16%	84%	145	■ 16%
Íbúðakjarni eða sambýli	11%	89%	105	■ 11%
Íbúð á félagslegum leigumarkaði	19%	81%	80	■ 19%
Foreldrahús eða með ættingjum	3%	97%	67	■ 3%
<i>Skerðingar^{ög}</i>				
Proskahömlun	4%	96%	138	■ 4%
Einhverfa	10%	90%	30	■ 10%
Hreyfihömlun	19%	81%	106	■ 19%
Geðfötlun/ADHD	19%	81%	68	■ 19%
Sjón-/heyrnarskerðing	12%	88%	26	■ 12%
<i>Fjöldi skerðinga</i>				
Ein skerðing	8%	92%	78	■ 8%
Tvær skerðingar	17%	83%	104	■ 17%
Þrjár skerðingar eða fleiri	11%	89%	190	■ 11%
<i>Fjárhagur**</i>				
Ég kemst vel af	6%	94%	164	■ 6%
Það tekst að ná endum saman	15%	85%	117	■ 15%
Það er frekar/mjög erfitt að láta enda ná saman	20%	80%	92	■ 20%
<i>Hjúskaparstaða</i>				
Í hjónabandi/sambúð	12%	88%	52	■ 12%
Einhleyp/ur	13%	87%	334	■ 13%
<i>Hver svarar**</i>				
Þjónustunotandi sjálfur	17%	83%	248	■ 17%
Aðstandendur/aðstoðarfólk	6%	94%	151	■ 6%

 Marktækur munur er á hópum: * p < 0,05; ** p < 0,01; *** p < 0,001. ^{ög} merkir að gögnin uppfylli ekki forsendur marktektarprófs.

**Tafla 16. Ert þú með einhverja af eftirtöldum sjúkdómum eða skerðingum?
Lungnasjúkdómur — Bakgrunnsgreining**

	Já	Nei	Fjöldi	Já
<i>Heild</i>	13%	87%	399	■ 13%
<i>Kyn</i>				
Karl	11%	89%	216	■ 11%
Kona	16%	84%	183	■ 16%
<i>Aldur*</i>				
18–34 ára	9%	91%	139	■ 9%
35–50 ára	10%	90%	86	■ 10%
51 árs og eldri	18%	82%	174	■ 18%
<i>Búseta</i>				
Höfuðborgarsvæðið	13%	87%	295	■ 13%
Landsbyggðin	13%	87%	104	■ 13%
<i>Húsnæði*</i>				
Eigið húsnæði eða leiga á alm. markaði	11%	89%	145	■ 11%
Íbúðakjarni eða sambýli	8%	92%	105	■ 8%
Íbúð á félagslegum leigumarkaði	24%	76%	80	■ 24%
Foreldrahús eða með ættingjum	13%	87%	67	■ 13%
<i>Skerðingar^{ög}</i>				
Proskahömlun	6%	94%	138	■ 6%
Einhverfa	10%	90%	30	■ 10%
Hreyfihömlun	20%	80%	106	■ 20%
Geðfötlun/ADHD	19%	81%	68	■ 19%
Sjón-/heyrnarskerðing	15%	85%	26	■ 15%
<i>Fjöldi skerðinga</i>				
Ein skerðing	9%	91%	78	■ 9%
Tvær skerðingar	11%	89%	104	■ 11%
Þrjár skerðingar eða fleiri	17%	83%	190	■ 17%
<i>Fjárhagur**</i>				
Ég kemst vel af	7%	93%	164	■ 7%
Það tekst að ná endum saman	13%	87%	117	■ 13%
Það er frekar/mjög erfitt að láta enda ná saman	23%	77%	92	■ 23%
<i>Hjúskaparstaða</i>				
Í hjónabandi/sambúð	4%	96%	52	■ 4%
Einhleyp/ur	14%	86%	334	■ 14%
<i>Hver svarar*</i>				
Þjónustunotandi sjálfur	16%	84%	248	■ 16%
Aðstandendur/aðstoðarfólk	8%	92%	151	■ 8%

Marktækur munur er á hópum: * p < 0,05; ** p < 0,01; *** p < 0,001. ^{ög} merkir að gögnin uppfylli ekki forsendur marktæktarprófs.

**Tafla 17. Ert þú með einhverja af eftirtöldum sjúkdómum eða skerðingum?
Hjartasjúkdómur — Bakgrunnsgreining**

	Já	Nei	Fjöldi	Já
<i>Heild</i>	13%	87%	399	■ 13%
<i>Kyn</i>				
Karl	13%	87%	216	■ 13%
Kona	12%	88%	183	■ 12%
<i>Aldur***</i>				
18–34 ára	6%	94%	139	■ 6%
35–50 ára	5%	95%	86	■ 5%
51 árs og eldri	21%	79%	174	■ 21%
<i>Búseta</i>				
Höfuðborgarsvæðið	14%	86%	295	■ 14%
Landsbyggðin	9%	91%	104	■ 9%
<i>Húsnæði</i>				
Eigið húsnæði eða leiga á alm. markaði	14%	86%	145	■ 14%
Íbúðakjarni eða sambýli	9%	91%	105	■ 9%
Íbúð á félagslegum leigumarkaði	16%	84%	80	■ 16%
Foreldrahús eða með ættingjum	10%	90%	67	■ 10%
<i>Skerðingar^{ög}</i>				
Þroskahömlun	9%	91%	138	■ 9%
Einhverfa	7%	93%	30	■ 7%
Hreyfihömlun	16%	84%	106	■ 16%
Geðfötlun/ADHD	18%	82%	68	■ 18%
Sjón-/heyrnarskerðing	12%	88%	26	■ 12%
<i>Fjöldi skerðinga</i>				
Ein skerðing	14%	86%	78	■ 14%
Tvær skerðingar	12%	88%	104	■ 12%
Þrjár skerðingar eða fleiri	13%	87%	190	■ 13%
<i>Fjárhagur</i>				
Ég kemst vel af	11%	89%	164	■ 11%
Það tekst að ná endum saman	15%	85%	117	■ 15%
Það er frekar/mjög erfitt að láta enda ná saman	13%	87%	92	■ 13%
<i>Hjúskaparstaða</i>				
Í hjónabandi/sambúð	12%	88%	52	■ 12%
Einhleyp/ur	13%	87%	334	■ 13%
<i>Hver svarar</i>				
Þjónustunotandi sjálfur	15%	85%	248	■ 15%
Aðstandendur/aðstoðarfólk	9%	91%	151	■ 9%

 Marktækur munur er á hópum: * p < 0,05; ** p < 0,01; *** p < 0,001. ^{ög} merkir að gögnin uppfylli ekki forsendur marktektarprófs.

Tafla 18. Ert þú með einhverja af eftirtöldum sjúkdómum eða skerðingum? Skert ónæmiskerfi vegna annars vanda — Bakgrunnsgreining

	Já	Nei	Fjöldi	Já
<i>Heild</i>	12%	88%	399	■ 12%
<i>Kyn</i>				
Karl	9%	91%	216	■ 9%
Kona	15%	85%	183	■ 15%
<i>Aldur</i>				
18–34 ára	7%	93%	139	■ 7%
35–50 ára	15%	85%	86	■ 15%
51 árs og eldri	14%	86%	174	■ 14%
<i>Búseta</i>				
Höfuðborgarsvæðið	12%	88%	295	■ 12%
Landsbyggðin	12%	88%	104	■ 12%
<i>Húsnæði</i>				
Eigið húsnæði eða leiga á alm. markaði	14%	86%	145	■ 14%
Íbúðakjarni eða sambýli	7%	93%	105	■ 7%
Íbúð á félagslegum leigumarkaði	18%	82%	80	■ 18%
Foreldrahús eða með ættingjum	9%	91%	67	■ 9%
<i>Skerðingar^{ög}</i>				
Þroskahömlun	8%	92%	138	■ 8%
Einhverfa	10%	90%	30	■ 10%
Hreyfihömlun	21%	79%	106	■ 21%
Geðfötlun/ADHD	13%	87%	68	■ 13%
Sjón-/heyrnarskerðing	4%	96%	26	■ 4%
<i>Fjöldi skerðinga</i>				
Ein skerðing	15%	85%	78	■ 15%
Tvær skerðingar	9%	91%	104	■ 9%
Þrjár skerðingar eða fleiri	14%	86%	190	■ 14%
<i>Fjárhagur*</i>				
Ég kemst vel af	9%	91%	164	■ 9%
Það tekst að ná endum saman	10%	90%	117	■ 10%
Það er frekar/mjög erfitt að láta enda ná saman	20%	80%	92	■ 20%
<i>Hjúskaparstaða</i>				
Í hjónabandi/sambúð	19%	81%	52	■ 19%
Einhleyp/ur	10%	90%	334	■ 10%
<i>Hver svarar</i>				
Þjónustunotandi sjálfur	14%	86%	248	■ 14%
Aðstandendur/aðstoðarfólk	8%	92%	151	■ 8%

 Marktækur munur er á hópum: * p < 0,05; ** p < 0,01; *** p < 0,001. ^{ög} merkir að gögnin uppfylli ekki forsendur marktektarprófs.

**Tafla 19. Ert þú með einhverja af eftirtöldum sjúkdómum eða skerðingum?
Ónæmisbælandi meðferð — Bakgrunnsgreining**

	Já	Nei	Fjöldi	Já
<i>Heild</i>	7%	93%	399	■ 7%
<i>Kyn</i>				
Karl	6%	94%	216	■ 6%
Kona	9%	91%	183	■ 9%
<i>Aldur</i>				
18–34 ára	3%	97%	139	■ 3%
35–50 ára	10%	90%	86	■ 10%
51 árs og eldri	9%	91%	174	■ 9%
<i>Búseta</i>				
Höfuðborgarsvæðið	7%	93%	295	■ 7%
Landsbyggðin	7%	93%	104	■ 7%
<i>Húsnæði^{ög}</i>				
Eigið húsnæði eða leiga á alm. markaði	9%	91%	145	■ 9%
Íbúðakjarni eða sambýli	4%	96%	105	■ 4%
Íbúð á félagslegum leigumarkaði	9%	91%	80	■ 9%
Foreldrahús eða með ættingjum	6%	94%	67	■ 6%
<i>Skerðingar^{ög}</i>				
Þroskahömlun	4%	96%	138	■ 4%
Einhverfa	3%	97%	30	■ 3%
Hreyfihömlun	9%	91%	106	■ 9%
Geðfötlun/ADHD	12%	88%	68	■ 12%
Sjón-/heyrnarskerðing	4%	96%	26	■ 4%
<i>Fjöldi skerðinga</i>				
Ein skerðing	9%	91%	78	■ 9%
Tvær skerðingar	9%	91%	104	■ 9%
Þrjár skerðingar eða fleiri	5%	95%	190	■ 5%
<i>Fjárhagur</i>				
Ég kemst vel af	5%	95%	164	■ 5%
Það tekst að ná endum saman	7%	93%	117	■ 7%
Það er frekar/mjög erfitt að láta enda ná saman	10%	90%	92	■ 10%
<i>Hjúskaparstaða^{ög}</i>				
Í hjónabandi/sambúð	12%	88%	52	■ 12%
Einhleyp/ur	6%	94%	334	■ 6%
<i>Hver svarar</i>				
Þjónustunotandi sjálfur	8%	92%	248	■ 8%
Aðstandendur/aðstoðarfólk	5%	95%	151	■ 5%

 Marktækur munur er á hópum: * $p < 0,05$; ** $p < 0,01$; *** $p < 0,001$. ^{ög} merkir að gögnin uppfylli ekki forsendur marktæktarprófs.

**Tafla 20. Ert þú með einhverja af eftirtöldum sjúkdómum eða skerðingum?
Langvinn nýrnabilun — Bakgrunnsgreining**

	Já	Nei	Fjöldi	Já
<i>Heild</i>	3%	97%	399	3%
<i>Kyn</i>				
Karl	2%	98%	216	2%
Kona	3%	97%	183	3%
<i>Aldur^{ög}</i>				
18–34 ára	0%	100%	139	0%
35–50 ára	3%	97%	86	3%
51 árs og eldri	5%	95%	174	5%
<i>Búseta^{ög}</i>				
Höfuðborgarsvæðið	3%	97%	295	3%
Landsbyggðin	3%	97%	104	3%
<i>Húsnæði^{ög}</i>				
Eigið húsnæði eða leiga á alm. markaði	2%	98%	145	2%
Íbúðakjarni eða sambýli	2%	98%	105	2%
Íbúð á félagslegum leigumarkaði	8%	92%	80	8%
Foreldrahús eða með ættingjum	0%	100%	67	0%
<i>Skerðingar^{ög}</i>				
Þroskahömlun	2%	98%	138	2%
Einhverfa	0%	100%	30	0%
Hreyfihömlun	5%	95%	106	5%
Geðfötlun/ADHD	3%	97%	68	3%
Sjón-/heyrnarskerðing	4%	96%	26	4%
<i>Fjöldi skerðinga^{ög}</i>				
Ein skerðing	3%	97%	78	3%
Tvær skerðingar	1%	99%	104	1%
Þrjár skerðingar eða fleiri	4%	96%	190	4%
<i>Fjárhagur^{ög}</i>				
Ég kemst vel af	2%	98%	164	2%
Það tekst að ná endum saman	1%	99%	117	1%
Það er frekar/mjög erfitt að láta enda ná saman	7%	93%	92	7%
<i>Hjúskaparstaða^{ög}</i>				
Í hjónabandi/sambúð	2%	98%	52	2%
Einhleyp/ur	3%	97%	334	3%
<i>Hver svarar^{ög}</i>				
Þjónustunotandi sjálfur	4%	96%	248	4%
Aðstandendur/aðstoðarfólk	1%	99%	151	1%

Marktækur munur er á hópum: * p < 0,05; ** p < 0,01; *** p < 0,001. ^{ög} merkir að gögnin uppfylli ekki forsendur marktektarprófs.

**Tafla 21. Ert þú með einhverja af eftirtöldum sjúkdómum eða skerðingum?
Krabbamein — Bakgrunnsgreining**

	Já	Nei	Fjöldi	Já
<i>Heild</i>	2%	98%	399	2%
<i>Kyn^{ög}</i>				
Karl	1%	99%	216	1%
Kona	2%	98%	183	2%
<i>Aldur^{ög}</i>				
18–34 ára	1%	99%	139	1%
35–50 ára	1%	99%	86	1%
51 árs og eldri	3%	97%	174	3%
<i>Búseta^{ög}</i>				
Höfuðborgarsvæðið	2%	98%	295	2%
Landsbyggðin	1%	99%	104	1%
<i>Húsnæði^{ög}</i>				
Eigið húsnæði eða leiga á alm. markaði	3%	97%	145	3%
Íbúðakjarni eða sambýli	0%	100%	105	0%
Íbúð á félagslegum leigumarkaði	4%	96%	80	4%
Foreldrahús eða með ættingjum	0%	100%	67	0%
<i>Skerðingar^{ög}</i>				
Þroskahömlun	1%	99%	138	1%
Einhverfa	0%	100%	30	0%
Hreyfihömlun	2%	98%	106	2%
Geðfötlun/ADHD	1%	99%	68	1%
Sjón-/heyrnarskerðing	8%	92%	26	■ 8%
<i>Fjöldi skerðinga^{ög}</i>				
Ein skerðing	3%	97%	78	3%
Tvær skerðingar	2%	98%	104	2%
Þrjár skerðingar eða fleiri	2%	98%	190	2%
<i>Fjárhagur^{ög}</i>				
Ég kemst vel af	1%	99%	164	1%
Það tekst að ná endum saman	3%	97%	117	3%
Það er frekar/mjög erfitt að láta enda ná saman	2%	98%	92	2%
<i>Hjúskaparstaða^{ög}</i>				
Í hjónabandi/sambúð	0%	100%	52	0%
Einhleyp/ur	2%	98%	334	2%
<i>Hver svarar^{ög}</i>				
Þjónustunotandi sjálfur	2%	98%	248	2%
Aðstandendur/aðstoðarfólk	1%	99%	151	1%

 Marktækur munur er á hópum: * $p < 0,05$; ** $p < 0,01$; *** $p < 0,001$. ^{ög} merkir að gögnin uppfylli ekki forsendur marktæktarprófs.

Tafla 22. Hefur þú fundið fyrir eftirfarandi einkennum síðastliðna tvo mánuði? - Preyту og slappleika — Bakgrunnsgreining

	Nei, aldrei	1-2 daga	Meira en 2 daga	Fjöldi	Meira en 2 daga
<i>Heild</i>	41%	12%	47%	377	47%
<i>Kyn</i>					
Karl	44%	14%	43%	200	43%
Kona	38%	11%	51%	177	51%
<i>Aldur*</i>					
18–34 ára	47%	16%	37%	123	37%
35–50 ára	36%	14%	49%	85	49%
51 árs og eldri	39%	8%	53%	169	53%
<i>Búseta</i>					
Höfuðborgarsvæðið	41%	10%	48%	279	48%
Landsbyggðin	41%	17%	42%	98	42%
<i>Húsnæði</i>					
Eigið húsnæði eða leiga á alm. markaði	39%	8%	53%	143	53%
Íbúðakjarni eða sambýli	44%	17%	39%	93	39%
Íbúð á félagslegum leigumarkaði	32%	14%	53%	77	53%
Foreldrahús eða með ættingjum	50%	13%	37%	62	37%
<i>Skerðingar⁹⁹</i>					
Þroskahömlun	45%	19%	36%	121	36%
Einhverfa	48%	14%	38%	29	38%
Hreyfihömlun	34%	11%	56%	104	56%
Geðfötlun/ADHD	27%	11%	62%	66	62%
Sjón-/heyrnarskerðing	48%	4%	48%	27	48%
<i>Fjöldi skerðinga</i>					
Ein skerðing	43%	5%	51%	76	51%
Tvær skerðingar	40%	11%	49%	104	49%
Þrjár skerðingar eða fleiri	36%	18%	46%	171	46%
<i>Fjárhagur***</i>					
Ég kemst vel af	47%	16%	37%	153	37%
Það tekst að ná endum saman	44%	12%	44%	112	44%
Það er frekar/mjög erfitt að láta enda ná saman	24%	5%	70%	91	70%
<i>Hjúskaparstaða</i>					
Í hjónabandi/sambúð	35%	13%	52%	52	52%
Einhleyp/ur	42%	12%	45%	314	45%
<i>Hver svarar**</i>					
Þjónustunotandi sjálfur	39%	9%	52%	242	52%
Aðstandendur/aðstoðarfólk	45%	18%	37%	135	37%

 Marktækur munur er á hópum: * p < 0,05; ** p < 0,01; *** p < 0,001. ⁹⁹ merkir að gögnin uppfylli ekki forsendur marktektarprófs.

Tafla 23. Hefur þú fundið fyrir eftirfarandi einkennum síðastliðna tvo mánuði? - Hósta — Bakgrunnsgreining

	Nei, aldrei	1-2 daga	Meira en 2 daga	Fjöldi	Meira en 2 daga
<i>Heild</i>	55%	13%	31%	386	31%
<i>Kyn</i>					
Karl	57%	14%	30%	207	30%
Kona	54%	13%	33%	179	33%
<i>Aldur</i>					
18–34 ára	53%	18%	29%	136	29%
35–50 ára	61%	5%	34%	83	34%
51 árs og eldri	54%	13%	32%	167	32%
<i>Búseta</i>					
Höfuðborgarsvæðið	55%	15%	30%	282	30%
Landsbyggðin	57%	10%	34%	104	34%
<i>Húsnæði*</i>					
Eigið húsnæði eða leiga á alm. markaði	64%	8%	28%	143	28%
Íbúðakjarni eða sambýli	49%	19%	31%	99	31%
Íbúð á félagslegum leigumarkaði	57%	9%	34%	77	34%
Foreldrahús eða með ættingjum	43%	20%	37%	65	37%
<i>Skerðingar⁹⁹</i>					
Þroskahömlun	53%	17%	30%	136	30%
Einhverfa	43%	21%	36%	28	36%
Hreyfihömlun	54%	11%	35%	102	35%
Geðfötlun/ADHD	61%	8%	31%	64	31%
Sjón-/heyrnarskerðing	59%	11%	30%	27	30%
<i>Fjöldi skerðinga</i>					
Ein skerðing	59%	15%	27%	75	27%
Tvær skerðingar	59%	12%	29%	101	29%
Þrjár skerðingar eða fleiri	49%	15%	36%	185	36%
<i>Fjárhagur</i>					
Ég kemst vel af	58%	13%	28%	163	28%
Það tekst að ná endum saman	55%	13%	32%	115	32%
Það er frekar/mjög erfitt að láta enda ná saman	52%	12%	36%	86	36%
<i>Hjúskaparstaða</i>					
Í hjónabandi/sambúð	60%	10%	30%	50	30%
Einhleyp/ur	55%	13%	31%	326	31%
<i>Hver svarar**</i>					
Þjónustunotandi sjálfur	60%	9%	31%	240	31%
Aðstandendur/aðstoðarfólk	48%	21%	32%	146	32%

 Marktækur munur er á hópum: * p < 0,05; ** p < 0,01; *** p < 0,001. ⁹⁹ merkir að gögnin uppfylli ekki forsendur marktæktarprófs.

Tafla 24. Hefur þú fundið fyrir eftirfarandi einkennum síðastliðna tvo mánuði? - Meltingarvanda (kviðverkjum, ógleði/uppköstum, niðurgangi) – Bakgrunnsgreining

	Nei, aldrei	1-2 daga	Meira en 2 daga	Fjöldi	Meira en 2 daga
<i>Heild</i>	56%	14%	30%	381	30%
<i>Kyn</i>					
Karl	61%	13%	27%	203	27%
Kona	51%	15%	34%	178	34%
<i>Aldur*</i>					
18–34 ára	52%	21%	27%	131	27%
35–50 ára	52%	11%	37%	83	37%
51 árs og eldri	62%	10%	28%	167	28%
<i>Búseta</i>					
Höfuðborgarsvæðið	54%	14%	32%	279	32%
Landsbyggðin	61%	15%	25%	102	25%
<i>Húsnæði</i>					
Eigið húsnæði eða leiga á alm. markaði	57%	15%	28%	143	28%
Íbúðakjarni eða sambýli	49%	18%	33%	94	33%
Íbúð á félagslegum leigumarkaði	62%	9%	29%	77	29%
Foreldrahús eða með ættingjum	55%	12%	32%	65	32%
<i>Skerðingar^{ög}</i>					
Þroskahömlun	52%	17%	31%	126	31%
Einhverfa	59%	21%	21%	29	21%
Hreyfihömlun	56%	12%	32%	103	32%
Geðfötlun/ADHD	48%	12%	39%	66	39%
Sjón-/heyrnarskerðing	74%	7%	19%	27	19%
<i>Fjöldi skerðinga</i>					
Ein skerðing	63%	14%	22%	76	22%
Tvær skerðingar	54%	14%	32%	104	32%
Þrjár skerðingar eða fleiri	51%	14%	34%	175	34%
<i>Fjárhagur***</i>					
Ég kemst vel af	63%	14%	23%	155	23%
Það tekst að ná endum saman	57%	19%	24%	112	24%
Það er frekar/mjög erfitt að láta enda ná saman	42%	9%	49%	91	49%
<i>Hjúskaparstaða</i>					
Í hjónabandi/sambúð	52%	15%	33%	52	33%
Einhleyp/ur	57%	14%	29%	317	29%
<i>Hver svarar</i>					
Þjónustunotandi sjálfur	60%	12%	29%	242	29%
Aðstandendur/aðstoðarfólk	50%	18%	32%	139	32%















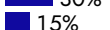




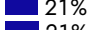







Marktækur munur er á hópum: * $p < 0,05$; ** $p < 0,01$; *** $p < 0,001$. ^{ög} merkir að gögnin uppfylli ekki forsendur marktæktarprófs.

Tafla 25. Hefur þú fundið fyrir eftirfarandi einkennum síðastliðna tvo mánuði? - Bein- og/eða vöðvaverkjum — Bakgrunnsgreining

	Nei, aldrei	1-2 daga	Meira en 2 daga	Fjöldi	Meira en 2 daga
<i>Heild</i>	56%	10%	34%	363	34%
<i>Kyn**</i>					
Karl	63%	9%	27%	191	27%
Kona	48%	10%	42%	172	42%
<i>Aldur**</i>					
18–34 ára	66%	13%	20%	122	20%
35–50 ára	55%	8%	37%	78	37%
51 árs og eldri	49%	8%	43%	163	43%
<i>Búseta</i>					
Höfuðborgarsvæðið	54%	10%	36%	269	36%
Landsbyggðin	62%	10%	29%	94	29%
<i>Húsnæði</i>					
Eigið húsnæði eða leiga á alm. markaði	55%	8%	37%	142	37%
Íbúðakjarni eða sambýli	67%	6%	27%	79	27%
Íbúð á félagslegum leigumarkaði	52%	9%	39%	77	39%
Foreldrahús eða með ættingjum	51%	17%	32%	63	32%
<i>Skerðingar^{ög}</i>					
Þroskahömlun	63%	10%	27%	107	27%
Einhverfa	68%	14%	18%	28	18%
Hreyfihömlun	38%	12%	49%	104	49%
Geðfötlun/ADHD	55%	3%	42%	67	42%
Sjón-/heyrnarskerðing	70%	7%	22%	27	22%
<i>Fjöldi skerðinga</i>					
Ein skerðing	56%	13%	31%	75	31%
Tvær skerðingar	54%	3%	43%	102	43%
Þrjár skerðingar eða fleiri	55%	12%	33%	159	33%
<i>Fjárhagur**</i>					
Ég kemst vel af	63%	11%	26%	144	26%
Það tekst að ná endum saman	57%	9%	34%	106	34%
Það er frekar/mjög erfitt að láta enda ná saman	41%	8%	51%	92	51%
<i>Hjúskaparstaða^{ög}</i>					
Í hjónabandi/sambúð	42%	16%	42%	50	42%
Einhleyp/ur	59%	9%	32%	301	32%
<i>Hver svarar</i>					
Þjónustunotandi sjálfur	56%	9%	36%	242	36%
Aðstandendur/aðstoðarfólk	57%	12%	31%	121	31%

Marktækur munur er á hópum: * p < 0,05; ** p < 0,01; *** p < 0,001. ^{ög} merkir að gögnin uppfylli ekki forsendur marktæktarprófs.

Tafla 26. Hefur þú fundið fyrir eftirfarandi einkennum síðastliðna tvo mánuði? - Höfuðverk — Bakgrunnsgreining

	Nei, aldrei	1-2 daga	Meira en 2 daga	Fjöldi	Meira en 2 daga
<i>Heild</i>	58%	18%	24%	358	 24%
<i>Kyn***</i>					
Karl	65%	19%	16%	189	 16%
Kona	50%	17%	33%	169	 33%
<i>Aldur</i>					
18–34 ára	55%	21%	24%	119	 24%
35–50 ára	53%	19%	28%	78	 28%
51 árs og eldri	63%	14%	22%	161	 22%
<i>Búseta</i>					
Höfuðborgarsvæðið	60%	16%	24%	266	 24%
Landsbyggðin	53%	22%	25%	92	 25%
<i>Húsnæði</i>					
Eigið húsnæði eða leiga á alm. markaði	58%	18%	24%	139	 24%
Íbúðakjarni eða sambýli	65%	18%	18%	79	 18%
Íbúð á félagslegum leigumarkaði	57%	14%	29%	76	 29%
Foreldrahús eða með ættingjum	52%	21%	27%	62	 27%
<i>Skerðingar⁹⁹</i>					
Þroskahömlun	64%	16%	21%	107	 21%
Einhverfa	48%	22%	30%	27	 30%
Hreyfihömlun	55%	13%	32%	101	 32%
Geðfötlun/ADHD	46%	24%	30%	67	 30%
Sjón-/heyrnarskerðing	62%	23%	15%	26	 15%
<i>Fjöldi skerðinga</i>					
Ein skerðing	61%	21%	17%	75	 17%
Tvær skerðingar	53%	18%	29%	100	 29%
Þrjár skerðingar eða fleiri	56%	15%	29%	156	 29%
<i>Fjárhagur*</i>					
Ég kemst vel af	65%	14%	21%	141	 21%
Það tekst að ná endum saman	58%	21%	21%	105	 21%
Það er frekar/mjög erfitt að láta enda ná saman	44%	21%	34%	90	 34%
<i>Hjúskaparstaða</i>					
Í hjónabandi/sambúð	46%	22%	32%	50	 32%
Einhleyp/ur	61%	17%	22%	296	 22%
<i>Hver svarar</i>					
Þjónustunotandi sjálfur	57%	17%	26%	239	 26%
Aðstandendur/aðstoðarfólk	61%	19%	20%	119	 20%

 Marktækur munur er á hópum: * $p < 0,05$; ** $p < 0,01$; *** $p < 0,001$. ⁹⁹ merkir að gögnin uppfylli ekki forsendur markettarprófs.

Tafla 27. Hefur þú fundið fyrir eftirfarandi einkennum síðastliðna tvo mánuði? - Hálssærindum — Bakgrunnsgreining

	Nei, aldrei	1-2 daga	Meira en 2 daga	Fjöldi	Meira en 2 daga
<i>Heild</i>	66%	12%	22%	367	22%
<i>Kyn</i>					
Karl	72%	9%	19%	195	19%
Kona	60%	15%	25%	172	25%
<i>Aldur</i>					
18–34 ára	63%	15%	21%	123	21%
35–50 ára	65%	9%	27%	79	27%
51 árs og eldri	70%	10%	20%	165	20%
<i>Búseta</i>					
Höfuðborgarsvæðið	69%	10%	21%	274	21%
Landsbyggðin	59%	17%	24%	93	24%
<i>Húsnæði</i>					
Eigið húsnæði eða leiga á alm. markaði	71%	6%	22%	139	22%
Íbúðakjarni eða sambýli	60%	19%	21%	85	21%
Íbúð á félagslegum leigumarkaði	71%	9%	19%	77	19%
Foreldrahús eða með ættingjum	58%	17%	25%	64	25%
<i>Skerðingar⁹⁹</i>					
Þroskahömlun	62%	18%	20%	115	20%
Einhverfa	68%	11%	21%	28	21%
Hreyfihömlun	59%	10%	31%	103	31%
Geðfötlun/ADHD	79%	5%	17%	66	17%
Sjón-/heyrnarskerðing	67%	12%	21%	24	21%
<i>Fjöldi skerðinga</i>					
Ein skerðing	69%	9%	22%	74	22%
Tvær skerðingar	74%	10%	16%	100	16%
Þrjár skerðingar eða fleiri	58%	14%	28%	166	28%
<i>Fjárhagur</i>					
Ég kemst vel af	70%	13%	17%	149	17%
Það tekst að ná endum saman	64%	14%	23%	110	23%
Það er frekar/mjög erfitt að láta enda ná saman	63%	7%	30%	87	30%
<i>Hjúskaparstaða</i>					
Í hjónabandi/sambúð	59%	16%	25%	51	25%
Einhleyp/ur	67%	11%	21%	304	21%
<i>Hver svarar***</i>					
Þjónustunotandi sjálfur	72%	7%	22%	240	22%
Aðstandendur/aðstoðarfolk	57%	21%	22%	127	22%

 Marktækur munur er á hópum: * p < 0,05; ** p < 0,01; *** p < 0,001. ⁹⁹ merkir að gögnin uppfylli ekki forsendur marktæktarprófs.

Tafla 28. Hefur þú fundið fyrir eftirfarandi einkennum síðastliðna tvo mánuði? - Andþyngslum — Bakgrunnsgreining

	Nei, aldrei	1-2 daga	Meira en 2 daga	Fjöldi	Meira en 2 daga
<i>Heild</i>	78%	4%	18%	376	■ 18%
<i>Kyn</i>					
Karl	78%	4%	18%	201	■ 18%
Kona	77%	5%	18%	175	■ 18%
<i>Aldur^{ög}</i>					
18–34 ára	85%	5%	10%	128	■ 10%
35–50 ára	82%	5%	13%	82	■ 13%
51 árs og eldri	70%	4%	27%	166	■ 27%
<i>Búseta^{ög}</i>					
Höfuðborgarsvæðið	77%	4%	19%	274	■ 19%
Landsbyggðin	79%	4%	17%	102	■ 17%
<i>Húsnæði^{ög}</i>					
Eigið húsnæði eða leiga á alm. markaði	78%	3%	19%	142	■ 19%
Íbúðakjarni eða sambýli	80%	2%	18%	91	■ 18%
Íbúð á félagslegum leigumarkaði	67%	10%	23%	78	■ 23%
Foreldrahús eða með ættingjum	86%	3%	11%	63	■ 11%
<i>Skerðingar^{ög}</i>					
Þroskahömlun	84%	3%	12%	121	■ 12%
Einhverfa	79%	10%	10%	29	■ 10%
Hreyfihömlun	70%	5%	26%	105	■ 26%
Geðfötlun/ADHD	70%	5%	25%	64	■ 25%
Sjón-/heyrnarskerðing	81%	4%	15%	27	■ 15%
<i>Fjöldi skerðinga^{ög}</i>					
Ein skerðing	81%	4%	16%	77	■ 16%
Tvær skerðingar	79%	7%	15%	103	■ 15%
Þrjár skerðingar eða fleiri	74%	4%	23%	170	■ 23%
<i>Fjárhagur^{ög}</i>					
Ég kemst vel af	83%	5%	12%	155	■ 12%
Það tekst að ná endum saman	81%	2%	17%	110	■ 17%
Það er frekar/mjög erfitt að láta enda ná saman	62%	7%	31%	90	■ 31%
<i>Hjúskaparstaða^{ög}</i>					
Í hjónabandi/sambúð	74%	4%	22%	50	■ 22%
Einhleyp/ur	78%	4%	17%	316	■ 17%
<i>Hver svarar</i>					
Þjónustunotandi sjálfur	76%	5%	20%	242	■ 20%
Aðstandendur/aðstoðarfólk	81%	4%	15%	134	■ 15%

 Marktækur munur er á hópum: * $p < 0,05$; ** $p < 0,01$; *** $p < 0,001$. ^{ög} merkir að gögnin uppfylli ekki forsendur marktæktarprófs.

Tafla 29. Hefur þú fundið fyrir eftirfarandi einkennum síðastliðna tvo mánuði? - Hita — Bakgrunnsgreining

	Nei, aldrei	1-2 daga	Meira en 2 daga	Fjöldi	Meira en 2 daga
<i>Heild</i>	81%	10%	9%	390	■ 9%
<i>Kyn</i>					
Karl	82%	11%	8%	208	■ 8%
Kona	79%	10%	11%	182	■ 11%
<i>Aldur</i>					
18–34 ára	77%	11%	11%	133	■ 11%
35–50 ára	76%	11%	13%	83	■ 13%
51 árs og eldri	85%	9%	6%	174	■ 6%
<i>Búseta</i>					
Höfuðborgarsvæðið	82%	9%	10%	292	■ 10%
Landsbyggðin	77%	15%	8%	98	■ 8%
<i>Húsnæði</i>					
Eigið húsnæði eða leiga á alm. markaði	84%	8%	8%	144	■ 8%
Íbúðakjarni eða sambýli	74%	17%	9%	101	■ 9%
Íbúð á félagslegum leigumarkaði	84%	9%	6%	77	■ 6%
Foreldrahús eða með ættingjum	77%	6%	17%	66	■ 17%
<i>Skerðingar^{ög}</i>					
Þroskahömlun	80%	11%	9%	132	■ 9%
Einhverfa	75%	18%	7%	28	■ 7%
Hreyfihömlun	83%	10%	8%	105	■ 8%
Geðfötlun/ADHD	78%	7%	15%	67	■ 15%
Sjón-/heyrnarskerðing	81%	7%	11%	27	■ 11%
<i>Fjöldi skerðinga</i>					
Ein skerðing	81%	12%	8%	78	■ 8%
Tvær skerðingar	86%	6%	9%	104	■ 9%
Þrjár skerðingar eða fleiri	76%	13%	11%	181	■ 11%
<i>Fjárhagur</i>					
Ég kemst vel af	80%	10%	9%	164	■ 9%
Það tekst að ná endum saman	84%	11%	5%	112	■ 5%
Það er frekar/mjög erfitt að láta enda ná saman	73%	11%	16%	90	■ 16%
<i>Hjúskaparstaða^{ög}</i>					
Í hjónabandi/sambúð	84%	8%	8%	51	■ 8%
Einhleyp/ur	80%	11%	9%	327	■ 9%
<i>Hver svarar</i>					
Þjónustunotandi sjálfur	84%	8%	8%	242	■ 8%
Aðstandendur/aðstoðarfólk	75%	14%	11%	148	■ 11%

 Marktækur munur er á hópum: * p < 0,05; ** p < 0,01; *** p < 0,001. ^{ög} merkir að gögnin uppfylli ekki forsendur marktæktarprófs.

Tafla 30. Hefur þú fundið fyrir eftirfarandi einkennum síðastliðna tvo mánuði? - Skert bragð- og/eða lyktarskyn — Bakgrunnsgreining

	Nei, aldrei	1-2 daga	Meira en 2 daga	Fjöldi	Meira en 2 daga
<i>Heild</i>	93%	1%	6%	361	■ 6%
<i>Kyn^{óðg}</i>					
Karl	93%	2%	6%	188	■ 6%
Kona	92%	1%	6%	173	■ 6%
<i>Aldur^{óðg}</i>					
18–34 ára	92%	2%	5%	120	■ 5%
35–50 ára	92%	0%	8%	77	■ 8%
51 árs og eldri	93%	1%	6%	164	■ 6%
<i>Búseta^{óðg}</i>					
Höfuðborgarsvæðið	92%	1%	7%	269	■ 7%
Landsbyggðin	95%	1%	4%	92	■ 4%
<i>Húsnæði^{óðg}</i>					
Eigið húsnæði eða leiga á alm. markaði	91%	0%	9%	140	■ 9%
Íbúðakjarni eða sambýli	95%	1%	4%	80	■ 4%
Íbúð á félagslegum leigumarkaði	94%	3%	4%	77	■ 4%
Foreldrahús eða með ættingjum	90%	3%	6%	62	■ 6%
<i>Skerðingar^{óðg}</i>					
Þroskahömlun	95%	2%	3%	108	■ 3%
Einhverfa	92%	0%	8%	26	■ 8%
Hreyfihömlun	91%	1%	8%	102	■ 8%
Geðfötlun/ADHD	90%	1%	9%	67	■ 9%
Sjón-/heyrnarskerðing	89%	4%	7%	27	■ 7%
<i>Fjöldi skerðinga^{óðg}</i>					
Ein skerðing	92%	1%	7%	76	■ 7%
Tvær skerðingar	94%	0%	6%	101	■ 6%
Þrjár skerðingar eða fleiri	90%	3%	7%	157	■ 7%
<i>Fjárhagur^{óðg}</i>					
Ég kemst vel af	96%	2%	2%	146	■ 2%
Það tekst að ná endum saman	91%	1%	8%	106	■ 8%
Það er frekar/mjög erfitt að láta enda ná saman	90%	1%	9%	87	■ 9%
<i>Hjúskaparstaða^{óðg}</i>					
Í hjónabandi/sambúð	87%	4%	10%	52	■ 10%
Einhleyp/ur	94%	1%	5%	297	■ 5%
<i>Hver svarar^{óðg}</i>					
Þjónustunotandi sjálfur	91%	1%	8%	243	■ 8%
Aðstandendur/aðstoðarfólk	96%	2%	3%	118	■ 3%

 Marktækur munur er á hópum: * p < 0,05; ** p < 0,01; *** p < 0,001. ^{óðg} merkir að gögnin uppfylli ekki forsendur marktæktarprófs.

Tafla 31. Hefur þér fundist erfitt að meta hvort einkenni sem þú hefur fundið fyrir stafi af fötlun/skerðingu/líkamlegu ástandi eða af COVID-19? — Bakgrunnsgreining

	Aldrei	Sjaldan	Stundum	Of	Fjöldi	Of/stundum
<i>Heild</i>	70%	10%	13%	8%	351	21%
<i>Kyn</i>						
Karl	72%	10%	9%	9%	181	18%
Kona	68%	9%	16%	6%	170	23%
<i>Aldur</i>						
18–34 ára	69%	8%	17%	7%	118	24%
35–50 ára	61%	9%	16%	14%	74	30%
51 árs og eldri	75%	11%	8%	6%	159	14%
<i>Búseta</i>						
Höfuðborgarsvæðið	68%	10%	12%	9%	262	21%
Landsbyggðin	74%	8%	13%	4%	89	18%
<i>Húsnæðis^{ög}</i>						
Eigið húsnæði eða leiga á alm. markaði	66%	13%	13%	9%	140	21%
Íbúðakjarni eða sambýli	71%	3%	20%	7%	76	26%
Íbúð á félagslegum leigumarkaði	72%	14%	7%	7%	71	14%
Foreldrahús eða með ættingjum	74%	6%	10%	10%	62	19%
<i>Skerðingar^{ög}</i>						
Þroskahömlun	69%	8%	17%	6%	108	22%
Einhverfa	68%	11%	11%	11%	28	21%
Hreyfihömlun	67%	11%	14%	8%	100	22%
Geðfötlun/ADHD	62%	11%	11%	16%	63	27%
Sjón-/heyrnarskerðing	85%	11%	4%	0%	27	4%
<i>Fjöldi skerðinga</i>						
Ein skerðing	70%	12%	9%	9%	77	18%
Tvær skerðingar	77%	4%	14%	5%	95	19%
Þrjár skerðingar eða fleiri	62%	13%	15%	10%	157	25%
<i>Fjárhagur*</i>						
Ég kemst vel af	74%	5%	14%	6%	148	20%
Það tekst að ná endum saman	68%	15%	12%	6%	102	18%
Það er frekar/mjög erfitt að láta enda ná saman	62%	13%	10%	15%	86	26%
<i>Hjúskaparstaða^{ög}</i>						
Í hjónabandi/sambúð	69%	6%	18%	6%	49	24%
Einhleyp/ur	71%	10%	11%	8%	294	19%
<i>Hver svarar</i>						
Þjónustunotandi sjálfur	71%	11%	11%	7%	232	18%
Aðstandendur/aðstoðarfólk	67%	8%	16%	9%	119	25%

Marktækur munur er á hópum: * $p < 0,05$; ** $p < 0,01$; *** $p < 0,001$. ^{ög} merkir að gögnin uppfylli ekki forsendur marktæktarprófs.

4 Reynsla af lækni- og sjúkrahúspjónustu

Tafla 32. Hefur þú verið lagður/lögð inn á spítala undanfarna 12 mánuði? – Bakgrunnsgreining

	Aldrei	Einu sinni	Tvisvar eða oft	Fjöldi	Eini sinni eða oft
<i>Heild</i>	78%	12%	11%	400	22%
<i>Kyn</i>					
Karl	78%	11%	11%	219	22%
Kona	77%	13%	10%	181	23%
<i>Aldur***</i>					
18–34 ára	90%	6%	4%	138	10%
35–50 ára	77%	13%	10%	87	23%
51 árs og eldri	68%	16%	16%	175	32%
<i>Búseta</i>					
Höfuðborgarsvæðið	75%	12%	13%	299	25%
Landsbyggðin	84%	11%	5%	101	16%
<i>Húsnæði</i>					
Eigið húsnæði eða leiga á alm. markaði	72%	15%	13%	145	28%
Íbúðakjarni eða sambýli	82%	8%	10%	111	18%
Íbúð á félagslegum leigumarkaði	72%	13%	14%	76	28%
Foreldrahús eða með ættingjum	89%	8%	3%	66	11%
<i>Skerðingar^{ög}</i>					
Þroskahömlun	88%	9%	4%	139	12%
Einhverfa	83%	7%	10%	30	17%
Hreyfihömlun	68%	14%	18%	105	32%
Geðfötlun/ADHD	75%	16%	9%	67	25%
Sjón-/heyrnarskerðing	74%	4%	22%	27	26%
<i>Fjöldi skerðinga</i>					
Ein skerðing	78%	14%	8%	79	22%
Tvær skerðingar	75%	10%	15%	105	25%
Þrjár skerðingar eða fleiri	80%	11%	10%	187	20%
<i>Fjárhagur*</i>					
Ég kemst vel af	83%	10%	7%	170	17%
Það tekst að ná endum saman	76%	12%	11%	114	24%
Það er frekar/mjög erfitt að láta enda ná saman	66%	15%	19%	89	34%
<i>Hjúskaparstaða</i>					
Í hjónabandi/sambúð	77%	12%	12%	52	23%
Einhleyp/ur	77%	12%	11%	335	23%
<i>Hver svarar*</i>					
Þjónustunotandi sjálfur	73%	13%	13%	246	27%
Aðstandendur/aðstoðarfólk	84%	9%	6%	154	16%

Marktækur munur er á hópum: * p < 0,05; ** p < 0,01; *** p < 0,001. ^{ög} merkir að gögnin uppfylli ekki forsendur marktæktarprófs.

Tafla 33. Hversu ánægð/ur eða óánægð/ur ert þú með þjónustuna sem þú fékkst síðast þegar þú lagðist inn á sjúkrahús? – Bakgrunnsgreining

	Mjög eða frekar ánægð/ur	Hvorki né	Mjög eða frekar óánægð/ur	Fjöldi	Mjög eða frekar ánægð/ur
<i>Heild</i>	77%	10%	13%	252	77%
<i>Kyn</i>					
Karl	78%	12%	11%	130	78%
Kona	77%	8%	15%	122	77%
<i>Aldur</i>					
18–34 ára	78%	13%	9%	79	78%
35–50 ára	75%	7%	18%	55	75%
51 árs og eldri	78%	9%	13%	118	78%
<i>Búseta</i>					
Höfuðborgarsvæðið	75%	11%	14%	188	75%
Landsbyggðin	84%	8%	8%	64	84%
<i>Húsnæði^{ög}</i>					
Eigið húsnæði eða leiga á alm. markaði	82%	8%	11%	92	82%
Íbúðakjarni eða sambýli	83%	10%	8%	63	83%
Íbúð á félagslegum leigumarkaði	67%	12%	22%	60	67%
Foreldrahús eða með ættingjum	74%	14%	11%	35	74%
<i>Skerðingar^{ög}</i>					
Þroskahömlun	79%	12%	8%	72	79%
Einhverfa	69%	19%	12%	16	69%
Hreyfihömlun	72%	9%	19%	74	72%
Geðfötlun/ADHD	76%	8%	16%	50	76%
Sjón-/heyrnarkerðing	94%	6%	0%	16	94%
<i>Fjöldi skerðinga</i>					
Ein skerðing	71%	11%	18%	56	71%
Tvær skerðingar	82%	4%	13%	67	82%
Þrjár skerðingar eða fleiri	75%	14%	11%	108	75%
<i>Fjárhagur</i>					
Ég kemst vel af	80%	9%	12%	103	80%
Það tekst að ná endum saman	80%	10%	10%	70	80%
Það er frekar/mjög erfitt að láta enda ná saman	71%	11%	18%	66	71%
<i>Hjúskaparstaða^{ög}</i>					
Í hjónabandi/sambúð	75%	11%	14%	36	75%
Einhleyp/ur	78%	10%	12%	207	78%
<i>Hver svarar</i>					
Þjónustunotandi sjálfur	76%	10%	15%	165	76%
Aðstandendur/aðstoðarfólk	80%	10%	9%	87	80%

 Marktækur munur er á hópum: * p < 0,05; ** p < 0,01; *** p < 0,001. ^{ög} merkir að gögnin uppfylli ekki forsendur marktæktarprófs.

Tafla 34. Hve oft hefur þú farið til heimilislæknis þíns eða læknis á heilsugæslustöð undanfarna 12 mánuði? — Bakgrunnsgreining

	Aldrei	Einu sinni	Tvisvar sinnum	Þrisvar eða fjórum sinnum	Fimm sinnum eða oftar	Fjöldi	Aldrei
<i>Heild</i>	27%	18%	15%	18%	22%	371	27%
<i>Kyn*</i>							
Karl	31%	16%	19%	18%	17%	209	31%
Kona	23%	21%	10%	18%	28%	162	23%
<i>Aldur</i>							
18–34 ára	33%	21%	16%	17%	13%	126	33%
35–50 ára	25%	21%	10%	21%	23%	81	25%
51 árs og eldri	25%	15%	17%	16%	27%	164	25%
<i>Búseta</i>							
Höfuðborgarsvæðið	25%	19%	15%	19%	22%	277	25%
Landsbyggðin	36%	16%	15%	14%	19%	94	36%
<i>Húsnæði</i>							
Eigið húsnæði eða leiga á alm. markaði	23%	17%	18%	14%	27%	132	23%
Íbúðakjarni eða sambýli	25%	19%	18%	21%	18%	102	25%
Íbúð á félagslegum leigumarkaði	26%	18%	11%	24%	22%	74	26%
Foreldrahús eða með ættingjum	41%	18%	10%	13%	18%	61	41%
<i>Skerðingar^{6g}</i>							
Þroskahömlun	28%	19%	18%	20%	16%	128	28%
Einhverfa	35%	15%	8%	15%	27%	26	35%
Hreyfihömlun	25%	18%	18%	12%	28%	97	25%
Geðfötlun/ADHD	21%	19%	14%	19%	27%	63	21%
Sjón-/heyrnarskerðing	30%	15%	7%	30%	19%	27	30%
<i>Fjöldi skerðinga</i>							
Ein skerðing	31%	16%	16%	16%	21%	75	31%
Tvær skerðingar	22%	18%	16%	19%	25%	95	22%
Þrjár skerðingar eða fleiri	27%	18%	16%	18%	21%	175	27%
<i>Fjárhagur***</i>							
Ég kemst vel af	34%	19%	19%	16%	13%	162	34%
Það tekst að ná endum saman	26%	17%	13%	21%	23%	107	26%
Það er frekar/mjög erfitt að láta enda ná saman	13%	16%	13%	18%	39%	82	13%
<i>Hjúskaparstaða</i>							
Í hjónabandi/sambúð	18%	22%	16%	24%	20%	50	18%
Einhleyp/ur	29%	18%	15%	17%	21%	309	29%
<i>Hver svarar</i>							
Þjónustunotandi sjálfur	25%	20%	15%	15%	24%	229	25%
Aðstandendur/aðstoðarfólk	32%	15%	15%	22%	17%	142	32%

 Marktækur munur er á hópum: * $p < 0,05$; ** $p < 0,01$; *** $p < 0,001$. ^{6g} merkir að gögnin uppfylli ekki forsendur marktektarprófs.




























Tafla 35. Hve ánægð/ur eða óánægð/ur ert þú með þjónustuna sem þú fékkst síðast þegar þú fórst til læknis? – Bakgrunnsgreining

	Mjög eða frekar ánægð/ur	Hvorki né	Mjög eða frekar óánægð/ur	Fjöldi	Mjög eða frekar ánægð/ur
<i>Heild</i>	81%	12%	7%	361	81%
<i>Kyn</i>					
Karl	79%	13%	8%	187	79%
Kona	82%	11%	6%	174	82%
<i>Aldur</i>					
18–34 ára	80%	16%	4%	128	80%
35–50 ára	77%	12%	12%	78	77%
51 árs og eldri	83%	10%	8%	155	83%
<i>Búseta</i>					
Höfuðborgarsvæðið	81%	11%	8%	272	81%
Landsbyggðin	81%	16%	3%	89	81%
<i>Húsnæði^{ög}</i>					
Eigið húsnæði eða leiga á alm. markaði	82%	10%	8%	133	82%
Íbúðakjarni eða sambýli	81%	13%	6%	93	81%
Íbúð á félagslegum leigumarkaði	81%	10%	10%	73	81%
Foreldrahús eða með ættingjum	77%	20%	3%	60	77%
<i>Skerðingar^{ög}</i>					
Þroskahömlun	80%	14%	6%	125	80%
Einhverfa	75%	17%	8%	24	75%
Hreyfihömlun	79%	9%	12%	98	79%
Geðfötlun/ADHD	80%	14%	6%	66	80%
Sjón-/heyrnarkerðing	81%	14%	5%	21	81%
<i>Fjöldi skerðinga</i>					
Ein skerðing	76%	13%	11%	71	76%
Tvær skerðingar	83%	10%	7%	99	83%
Þrjár skerðingar eða fleiri	79%	14%	7%	167	79%
<i>Fjárhagur</i>					
Ég kemst vel af	81%	11%	8%	149	81%
Það tekst að ná endum saman	87%	9%	4%	102	87%
Það er frekar/mjög erfitt að láta enda ná saman	71%	17%	11%	87	71%
<i>Hjúskaparstaða^{ög}</i>					
Í hjónabandi/sambúð	78%	12%	10%	49	78%
Einhleyp/ur	81%	12%	7%	299	81%
<i>Hver svarar</i>					
Þjónustunotandi sjálfur	81%	12%	7%	225	81%
Aðstandendur/aðstoðarfólk	79%	13%	7%	136	79%

 Marktækur munur er á hópum: * p < 0,05; ** p < 0,01; *** p < 0,001. ^{ög} merkir að gögnin uppfylli ekki forsendur marktæktarprófs.

5 Aðgengi að þjónustu

Tafla 36. Þurftir þú að fara til læknis einhvern tíma á síðastliðnum 6 mánuðum, en hættir við það eða frestaðir því? — Bakgrunnsgreining

	Já	Nei	Fjöldi	Já
<i>Heild</i>	28%	72%	365	 28%
<i>Kyn</i>				
Karl	26%	74%	189	 26%
Kona	30%	70%	176	 30%
<i>Aldur*</i>				
18–34 ára	20%	80%	119	 20%
35–50 ára	35%	65%	85	 35%
51 árs og eldri	29%	71%	161	 29%
<i>Búseta</i>				
Höfuðborgarsvæðið	30%	70%	275	 30%
Landsbyggðin	21%	79%	90	 21%
<i>Húsnæði</i>				
Eigið húsnæði eða leiga á alm. markaði	32%	68%	139	 32%
Íbúðakjarni eða sambýli	24%	76%	96	 24%
Íbúð á félagslegum leigumarkaði	27%	73%	77	 27%
Foreldrahús eða með ættingjum	25%	75%	52	 25%
<i>Skerðingar**</i>				
Proskahömlun	19%	81%	118	 19%
Einhverfa	19%	81%	27	 19%
Hreyfihömlun	30%	70%	103	 30%
Geðfötlun/ADHD	47%	53%	64	 47%
Sjón-/heyrnarskerðing	25%	75%	24	 25%
<i>Fjöldi skerðinga</i>				
Ein skerðing	22%	78%	73	 22%
Tvær skerðingar	25%	75%	100	 25%
Þrjár skerðingar eða fleiri	32%	68%	167	 32%
<i>Fjárhagur***</i>				
Ég kemst vel af	14%	86%	149	 14%
Það tekst að ná endum saman	32%	68%	104	 32%
Það er frekar/mjög erfitt að láta enda ná saman	44%	56%	88	 44%
<i>Hjúskaparstaða</i>				
Í hjónabandi/sambúð	29%	71%	49	 29%
Einhleyp/ur	27%	73%	303	 27%
<i>Hver svarar*</i>				
Þjónustunotandi sjálfur	32%	68%	237	 32%
Aðstandendur/aðstoðarfólk	20%	80%	128	 20%

Marktækur munur er á hópum: * p < 0,05; ** p < 0,01; *** p < 0,001. ⁶⁹ merkir að gögnin uppfylli ekki forsendur marktæktarprófs.

Tafla 37. Hver var ástæðan fyrir því að þú hættir við eða frestaðir að fara til læknis? Vegna COVID-19 faraldursins — Bakgrunnsgreining

	Já	Nei	Fjöldi	Já
<i>Heild</i>	29%	71%	97	29%
<i>Kyn</i>				
Karl	26%	74%	46	26%
Kona	31%	69%	51	31%
<i>Aldur</i>				
18–34 ára	46%	54%	24	46%
35–50 ára	17%	83%	30	17%
51 árs og eldri	28%	72%	43	28%
<i>Búseta</i>				
Höfuðborgarsvæðið	29%	71%	78	29%
Landsbyggðin	26%	74%	19	26%
<i>Húsnæði^{ög}</i>				
Eigið húsnæði eða leiga á alm. markaði	28%	72%	43	28%
Íbúðakjarni eða sambýli	24%	76%	21	24%
Íbúð á félagslegum leigumarkaði	15%	85%	20	15%
Foreldrahús eða með ættingjum	62%	38%	13	62%
<i>Skerðingar^{ög}</i>				
Þroskahömlun	45%	55%	22	45%
Einhverfa	0%	100%	5	0%
Hreyfihömlun	38%	62%	29	38%
Geðfötlun/ADHD	13%	87%	30	13%
Sjón-/heyrnarskerðing	40%	60%	5	40%
<i>Fjöldi skerðinga^{ög}</i>				
Ein skerðing	19%	81%	16	19%
Tvær skerðingar	42%	58%	24	42%
Þrjár skerðingar eða fleiri	27%	73%	51	27%
<i>Fjárhagur</i>				
Ég kemst vel af	42%	58%	19	42%
Það tekst að ná endum saman	16%	84%	31	16%
Það er frekar/mjög erfitt að láta enda ná saman	28%	72%	39	28%
<i>Hjúskaparstaða^{ög}</i>				
Í hjónabandi/sambúð	42%	58%	12	42%
Einhleyp/ur	26%	74%	80	26%
<i>Hver svarar*</i>				
Þjónustunotandi sjálfur	22%	78%	73	22%
Aðstandendur/aðstoðarfólk	50%	50%	24	50%

 Marktækur munur er á hópum: * p < 0,05; ** p < 0,01; *** p < 0,001. ^{ög} merkir að gögnin uppfylli ekki forsendur marktækisprófs.

Tafla 38. Hver var ástæðan fyrir því að þú hættir við eða frestaðir að fara til læknis? Ég taldi að ferð til læknis myndi ekki gera mikið gagn – Bakgrunnsgreining

	Já	Nei	Fjöldi	Já
<i>Heild</i>	15%	85%	97	■ 15%
<i>Kyn</i>				
Karl	20%	80%	46	■ 20%
Kona	12%	88%	51	■ 12%
<i>Aldur^{ög}</i>				
18–34 ára	33%	67%	24	■ 33%
35–50 ára	20%	80%	30	■ 20%
51 árs og eldri	2%	98%	43	■ 2%
<i>Búseta^{ög}</i>				
Höfuðborgarsvæðið	12%	88%	78	■ 12%
Landsbyggðin	32%	68%	19	■ 32%
<i>Húsnæði^{ög}</i>				
Eigið húsnæði eða leiga á alm. markaði	14%	86%	43	■ 14%
Íbúðakjarni eða sambýli	19%	81%	21	■ 19%
Íbúð á félagslegum leigumarkaði	10%	90%	20	■ 10%
Foreldrahús eða með ættingjum	23%	77%	13	■ 23%
<i>Skerðingar^{ög}</i>				
Þroskahömlun	18%	82%	22	■ 18%
Einhverfa	40%	60%	5	■ 40%
Hreyfihömlun	7%	93%	29	■ 7%
Geðfötlun/ADHD	17%	83%	30	■ 17%
Sjón-/heyrnarskerðing	0%	100%	5	0%
<i>Fjöldi skerðinga^{ög}</i>				
Ein skerðing	0%	100%	16	0%
Tvær skerðingar	12%	88%	24	■ 12%
Þrjár skerðingar eða fleiri	20%	80%	51	■ 20%
<i>Fjárhagur^{ög}</i>				
Ég kemst vel af	11%	89%	19	■ 11%
Það tekst að ná endum saman	16%	84%	31	■ 16%
Það er frekar/mjög erfitt að láta enda ná saman	21%	79%	39	■ 21%
<i>Hjúskaparstaða^{ög}</i>				
Í hjónabandi/sambúð	8%	92%	12	■ 8%
Einhleyp/ur	16%	84%	80	■ 16%
<i>Hver svarar^{ög}</i>				
Þjónustunotandi sjálfur	16%	84%	73	■ 16%
Aðstandendur/aðstoðarfolk	12%	88%	24	■ 12%

Marktækur munur er á hópum: * p < 0,05; ** p < 0,01; *** p < 0,001. ^{ög} merkir að gögnin uppfylli ekki forsendur marktæktarprófs.

Tafla 39. Hver var ástæðan fyrir því að þú hættir við eða frestaðir að fara til læknis? Kostnaður (of dýrt) – Bakgrunnsgreining

	Já	Nei	Fjöldi	Já
<i>Heild</i>	15%	85%	97	15%
<i>Kyn</i>				
Karl	22%	78%	46	22%
Kona	10%	90%	51	10%
<i>Aldur^{óg}</i>				
18–34 ára	8%	92%	24	8%
35–50 ára	20%	80%	30	20%
51 árs og eldri	16%	84%	43	16%
<i>Búseta^{óg}</i>				
Höfuðborgarsvæðið	17%	83%	78	17%
Landsbyggðin	11%	89%	19	11%
<i>Húsnæði^{óg}</i>				
Eigið húsnæði eða leiga á alm. markaði	14%	86%	43	14%
Íbúðakjarni eða sambýli	14%	86%	21	14%
Íbúð á félagslegum leigumarkaði	25%	75%	20	25%
Foreldrahús eða með ættingjum	8%	92%	13	8%
<i>Skerðingar^{óg}</i>				
Þroskahömlun	0%	100%	22	0%
Einhverfa	80%	20%	5	80%
Hreyfihömlun	10%	90%	29	10%
Geðfötlun/ADHD	27%	73%	30	27%
Sjón-/heyrnarskerðing	0%	100%	5	0%
<i>Fjöldi skerðinga^{óg}</i>				
Ein skerðing	12%	88%	16	12%
Tvær skerðingar	17%	83%	24	17%
Þrjár skerðingar eða fleiri	16%	84%	51	16%
<i>Fjárhagur^{óg}</i>				
Ég kemst vel af	5%	95%	19	5%
Það tekst að ná endum saman	6%	94%	31	6%
Það er frekar/mjög erfitt að láta enda ná saman	31%	69%	39	31%
<i>Hjúskaparstaða^{óg}</i>				
Í hjónabandi/sambúð	8%	92%	12	8%
Einhleyp/ur	16%	84%	80	16%
<i>Hver svarar^{óg}</i>				
Þjónustunotandi sjálfur	19%	81%	73	19%
Aðstandendur/aðstoðarfólk	4%	96%	24	4%

 Marktækur munur er á hópum: * $p < 0,05$; ** $p < 0,01$; *** $p < 0,001$. ^{óg} merkir að gögnin uppfylli ekki forsendur marktæktarprófs.

Tafla 40. Hver var ástæðan fyrir því að þú hættir við eða frestaðir að fara til læknis? Ég gat ekki fengið tíma hjá læknum nægilega fljótt — Bakgrunnsgreining

	Já	Nei	Fjöldi	Já
<i>Heild</i>	14%	86%	97	■ 14%
<i>Kyn</i>				
Karl	9%	91%	46	■ 9%
Kona	20%	80%	51	■ 20%
<i>Aldur^{ög}</i>				
18–34 ára	17%	83%	24	■ 17%
35–50 ára	10%	90%	30	■ 10%
51 árs og eldri	16%	84%	43	■ 16%
<i>Búseta^{ög}</i>				
Höfuðborgarsvæðið	14%	86%	78	■ 14%
Landsbyggðin	16%	84%	19	■ 16%
<i>Húsnæði^{ög}</i>				
Eigið húsnæði eða leiga á alm. markaði	21%	79%	43	■ 21%
Íbúðakjarni eða sambýli	0%	100%	21	■ 0%
Íbúð á félagslegum leigumarkaði	10%	90%	20	■ 10%
Foreldrahús eða með ættingjum	23%	77%	13	■ 23%
<i>Skerðingar^{ög}</i>				
Þroskahömlun	14%	86%	22	■ 14%
Einhverfa	0%	100%	5	■ 0%
Hreyfihömlun	14%	86%	29	■ 14%
Geðfötun/ADHD	23%	77%	30	■ 23%
Sjón-/heyrnarskerðing	0%	100%	5	■ 0%
<i>Fjöldi skerðinga^{ög}</i>				
Ein skerðing	12%	88%	16	■ 12%
Tvær skerðingar	17%	83%	24	■ 17%
Þrjár skerðingar eða fleiri	16%	84%	51	■ 16%
<i>Fjárhagur^{ög}</i>				
Ég kemst vel af	5%	95%	19	■ 5%
Það tekst að ná endum saman	26%	74%	31	■ 26%
Það er frekar/mjög erfitt að láta enda ná saman	10%	90%	39	■ 10%
<i>Hjúskaparstaða^{ög}</i>				
Í hjónabandi/sambúð	17%	83%	12	■ 17%
Einhleyp/ur	15%	85%	80	■ 15%
<i>Hver svarar^{ög}</i>				
Þjónustunotandi sjálfur	15%	85%	73	■ 15%
Aðstandendur/aðstoðarfólk	12%	88%	24	■ 12%

Marktækur munur er á hópum: * p < 0,05; ** p < 0,01; *** p < 0,001. ^{ög} merkir að gögnin uppfylli ekki forsendur marktæktarprófs.

Tafla 41. Hver var ástæðan fyrir því að þú hættir við eða frestaðir að fara til læknis? Það var erfitt að komast á staðinn / fá akstur eða ferðaþjónustu — Bakgrunnsgreining

	Já	Nei	Fjöldi	Já
<i>Heild</i>	11%	89%	97	■ 11%
<i>Kyn</i>				
Karl	15%	85%	46	■ 15%
Kona	8%	92%	51	■ 8%
<i>Aldur^{ög}</i>				
18–34 ára	8%	92%	24	■ 8%
35–50 ára	17%	83%	30	■ 17%
51 árs og eldri	9%	91%	43	■ 9%
<i>Búseta^{ög}</i>				
Höfuðborgarsvæðið	13%	87%	78	■ 13%
Landsbyggðin	5%	95%	19	■ 5%
<i>Húsnæði^{ög}</i>				
Eigið húsnæði eða leiga á alm. markaði	12%	88%	43	■ 12%
Íbúðakjarni eða sambýli	10%	90%	21	■ 10%
Íbúð á félagslegum leigumarkaði	20%	80%	20	■ 20%
Foreldrahús eða með ættingjum	0%	100%	13	0%
<i>Skerðingar^{ög}</i>				
Þroskahömlun	14%	86%	22	■ 14%
Einhverfa	20%	80%	5	■ 20%
Hreyfihömlun	14%	86%	29	■ 14%
Geðfötlun/ADHD	3%	97%	30	■ 3%
Sjón-/heyrnarskerðing	0%	100%	5	0%
<i>Fjöldi skerðinga^{ög}</i>				
Ein skerðing	12%	88%	16	■ 12%
Tvær skerðingar	8%	92%	24	■ 8%
Þrjár skerðingar eða fleiri	12%	88%	51	■ 12%
<i>Fjárhagur^{ög}</i>				
Ég kemst vel af	5%	95%	19	■ 5%
Það tekst að ná endum saman	13%	87%	31	■ 13%
Það er frekar/mjög erfitt að láta enda ná saman	10%	90%	39	■ 10%
<i>Hjúskaparstaða^{ög}</i>				
Í hjónabandi/sambúð	8%	92%	12	■ 8%
Einhleyp/ur	11%	89%	80	■ 11%
<i>Hver svarar^{ög}</i>				
Þjónustunotandi sjálfur	14%	86%	73	■ 14%
Aðstandendur/aðstoðarfólk	4%	96%	24	■ 4%

Marktækur munur er á hópum: * p < 0,05; ** p < 0,01; *** p < 0,001. ^{ög} merkir að gögnin uppfylli ekki forsendur marktæktarprófs.

Tafla 42. Hver var ástæðan fyrir því að þú hættir við eða frestaðir að fara til læknis? Ég taldi líklegt að ég myndi fá neikvæðar móttökur — Bakgrunnsgreining

	Já	Nei	Fjöldi	Já
<i>Heild</i>	10%	90%	97	■ 10%
<i>Kyn^{ög}</i>				
Karl	11%	89%	46	■ 11%
Kona	10%	90%	51	■ 10%
<i>Aldur^{ög}</i>				
18–34 ára	4%	96%	24	■ 4%
35–50 ára	17%	83%	30	■ 17%
51 árs og eldri	9%	91%	43	■ 9%
<i>Búseta^{ög}</i>				
Höfuðborgarsvæðið	10%	90%	78	■ 10%
Landsbyggðin	11%	89%	19	■ 11%
<i>Húsnæði^{ög}</i>				
Eigið húsnæði eða leiga á alm. markaði	14%	86%	43	■ 14%
Íbúðakjarni eða sambýli	5%	95%	21	■ 5%
Íbúð á félagslegum leigumarkaði	15%	85%	20	■ 15%
Foreldrahús eða með ættingjum	0%	100%	13	0%
<i>Skerðingar^{ög}</i>				
Þroskahömlun	5%	95%	22	■ 5%
Einhverfa	40%	60%	5	■ 40%
Hreyfihömlun	21%	79%	29	■ 21%
Geðfötun/ADHD	3%	97%	30	■ 3%
Sjón-/heyrnarskerðing	0%	100%	5	0%
<i>Fjöldi skerðinga^{ög}</i>				
Ein skerðing	19%	81%	16	■ 19%
Tvær skerðingar	0%	100%	24	0%
Þrjár skerðingar eða fleiri	14%	86%	51	■ 14%
<i>Fjárhagur^{ög}</i>				
Ég kemst vel af	16%	84%	19	■ 16%
Það tekst að ná endum saman	3%	97%	31	■ 3%
Það er frekar/mjög erfitt að láta enda ná saman	15%	85%	39	■ 15%
<i>Hjúskaparstaða^{ög}</i>				
Í hjónabandi/sambúð	0%	100%	12	0%
Einhleyp/ur	12%	88%	80	■ 12%
<i>Hver svarar^{ög}</i>				
Þjónustunotandi sjálfur	12%	88%	73	■ 12%
Aðstandendur/aðstoðarfólk	4%	96%	24	■ 4%

Marktækur munur er á hópum: * p < 0,05; ** p < 0,01; *** p < 0,001. ^{ög} merkir að gögnin uppfylli ekki forsendur marktæktarprófs.

Tafla 43. Hver var ástæðan fyrir því að þú hættir við eða frestaðir að fara til læknis? Aðgengi hjá læknum er ekki gott — Bakgrunnsgreining

	Já	Nei	Fjöldi	Já
<i>Heild</i>	8%	92%	97	■ 8%
<i>Kyn^{ög}</i>				
Karl	9%	91%	46	■ 9%
Kona	8%	92%	51	■ 8%
<i>Aldur^{ög}</i>				
18–34 ára	8%	92%	24	■ 8%
35–50 ára	3%	97%	30	■ 3%
51 árs og eldri	12%	88%	43	■ 12%
<i>Búseta^{ög}</i>				
Höfuðborgarsvæðið	9%	91%	78	■ 9%
Landsbyggðin	5%	95%	19	■ 5%
<i>Húsnæði^{ög}</i>				
Eigið húsnæði eða leiga á alm. markaði	7%	93%	43	■ 7%
Íbúðakjarni eða sambýli	0%	100%	21	0%
Íbúð á félagslegum leigumarkaði	15%	85%	20	■ 15%
Foreldrahús eða með ættingjum	15%	85%	13	■ 15%
<i>Skerðingar^{ög}</i>				
Þroskahömlun	5%	95%	22	■ 5%
Einhverfa	0%	100%	5	0%
Hreyfihömlun	21%	79%	29	■ 21%
Geðfötlun/ADHD	3%	97%	30	■ 3%
Sjón-/heyrnarskerðing	0%	100%	5	0%
<i>Fjöldi skerðinga^{ög}</i>				
Ein skerðing	0%	100%	16	0%
Tvær skerðingar	12%	88%	24	■ 12%
Þrjár skerðingar eða fleiri	10%	90%	51	■ 10%
<i>Fjárhagur^{ög}</i>				
Ég kemst vel af	16%	84%	19	■ 16%
Það tekst að ná endum saman	0%	100%	31	0%
Það er frekar/mjög erfitt að láta enda ná saman	13%	87%	39	■ 13%
<i>Hjúskaparstaða^{ög}</i>				
Í hjónabandi/sambúð	8%	92%	12	■ 8%
Einhleyp/ur	9%	91%	80	■ 9%
<i>Hver svarar^{ög}</i>				
Þjónustunotandi sjálfur	10%	90%	73	■ 10%
Aðstandendur/aðstoðarfólk	4%	96%	24	■ 4%

 Marktækur munur er á hópum: * $p < 0,05$; ** $p < 0,01$; *** $p < 0,001$. ^{ög} merkir að gögnin uppfylli ekki forsendur marktektarprófs.

Tafla 44. Hver var ástæðan fyrir því að þú hættir við eða frestaðir að fara til læknis? Ég vissi ekki til hvaða læknis ég ætti að leita — Bakgrunnsgreining

	Já	Nei	Fjöldi	Já
<i>Heild</i>	5%	95%	97	■ 5%
<i>Kyn^{öðg}</i>				
Karl	9%	91%	46	■ 9%
Kona	2%	98%	51	■ 2%
<i>Aldur^{öðg}</i>				
18–34 ára	0%	100%	24	0%
35–50 ára	7%	93%	30	■ 7%
51 árs og eldri	7%	93%	43	■ 7%
<i>Búseta^{öðg}</i>				
Höfuðborgarsvæðið	6%	94%	78	■ 6%
Landsbyggðin	0%	100%	19	0%
<i>Húsnæði^{öðg}</i>				
Eigið húsnæði eða leiga á alm. markaði	2%	98%	43	■ 2%
Íbúðakjarni eða sambýli	5%	95%	21	■ 5%
Íbúð á félagslegum leigumarkaði	15%	85%	20	■ 15%
Foreldrahús eða með ættingjum	0%	100%	13	0%
<i>Skerðingar^{öðg}</i>				
Þroskahömlun	0%	100%	22	0%
Einhverfa	20%	80%	5	■ 20%
Hreyfihömlun	0%	100%	29	0%
Geðfötlun/ADHD	13%	87%	30	■ 13%
Sjón-/heyrnarskerðing	0%	100%	5	0%
<i>Fjöldi skerðinga^{öðg}</i>				
Ein skerðing	6%	94%	16	■ 6%
Tvær skerðingar	8%	92%	24	■ 8%
Þrjár skerðingar eða fleiri	4%	96%	51	■ 4%
<i>Fjárhagur^{öðg}</i>				
Ég kemst vel af	5%	95%	19	■ 5%
Það tekst að ná endum saman	6%	94%	31	■ 6%
Það er frekar/mjög erfitt að láta enda ná saman	5%	95%	39	■ 5%
<i>Hjúskaparstaða^{öðg}</i>				
Í hjónabandi/sambúð	8%	92%	12	■ 8%
Einhleyp/ur	5%	95%	80	■ 5%
<i>Hver svarar^{öðg}</i>				
Þjónustunotandi sjálfur	7%	93%	73	■ 7%
Aðstandendur/aðstoðarfolk	0%	100%	24	0%

Marktækur munur er á hópum: * p < 0,05; ** p < 0,01; *** p < 0,001. ^{öðg} merkir að gögnin uppfylli ekki forsendur marktæktarprófs.

Tafla 45. Hver var ástæðan fyrir því að þú hættir við eða frestaðir að fara til læknis? Mér fannst of tímafrekt að fara til læknis – Bakgrunnsgreining

	Já	Nei	Fjöldi	Já
<i>Heild</i>	4%	96%	97	4%
<i>Kyn^{ög}</i>				
Karl	9%	91%	46	9%
Kona	0%	100%	51	0%
<i>Aldur^{ög}</i>				
18–34 ára	8%	92%	24	8%
35–50 ára	0%	100%	30	0%
51 árs og eldri	5%	95%	43	5%
<i>Búseta^{ög}</i>				
Höfuðborgarsvæðið	4%	96%	78	4%
Landsbyggðin	5%	95%	19	5%
<i>Húsnæði^{ög}</i>				
Eigið húsnæði eða leiga á alm. markaði	5%	95%	43	5%
Íbúðakjarni eða sambýli	5%	95%	21	5%
Íbúð á félagslegum leigumarkaði	5%	95%	20	5%
Foreldrahús eða með ættingjum	0%	100%	13	0%
<i>Skerðingar^{ög}</i>				
Þroskahömlun	0%	100%	22	0%
Einhverfa	20%	80%	5	20%
Hreyfihömlun	3%	97%	29	3%
Geðfötlun/ADHD	7%	93%	30	7%
Sjón-/heyrnarskerðing	0%	100%	5	0%
<i>Fjöldi skerðinga^{ög}</i>				
Ein skerðing	6%	94%	16	6%
Tvær skerðingar	4%	96%	24	4%
Þrjár skerðingar eða fleiri	4%	96%	51	4%
<i>Fjárhagur^{ög}</i>				
Ég kemst vel af	11%	89%	19	11%
Það tekst að ná endum saman	0%	100%	31	0%
Það er frekar/mjög erfitt að láta enda ná saman	5%	95%	39	5%
<i>Hjúskaparstaða^{ög}</i>				
Í hjónabandi/sambúð	8%	92%	12	8%
Einhleyp/ur	4%	96%	80	4%
<i>Hver svarar^{ög}</i>				
Þjónustunotandi sjálfur	5%	95%	73	5%
Aðstandendur/aðstoðarfólk	0%	100%	24	0%

 Marktækur munur er á hópum: * $p < 0,05$; ** $p < 0,01$; *** $p < 0,001$. ^{ög} merkir að gögnin uppfylli ekki forsendur marktæktarprófs.

Tafla 46. Hver var ástæðan fyrir því að þú hættir við eða frestaðir að fara til læknis? Ég fékk ekki stuðning til að finna lækni og panta tíma — Bakgrunnsgreining

	Já	Nei	Fjöldi	Já
<i>Heild</i>	3%	97%	97	3%
<i>Kyn^{ógg}</i>				
Karl	2%	98%	46	2%
Kona	4%	96%	51	4%
<i>Aldur^{ógg}</i>				
18–34 ára	0%	100%	24	0%
35–50 ára	3%	97%	30	3%
51 árs og eldri	5%	95%	43	5%
<i>Búseta^{ógg}</i>				
Höfuðborgarsvæðið	4%	96%	78	4%
Landsbyggðin	0%	100%	19	0%
<i>Húsnæði^{ógg}</i>				
Eigið húsnæði eða leiga á alm. markaði	2%	98%	43	2%
Íbúðakjarni eða sambýli	0%	100%	21	0%
Íbúð á félagslegum leigumarkaði	10%	90%	20	10%
Foreldrahús eða með ættingjum	0%	100%	13	0%
<i>Skerðingar^{ógg}</i>				
Þroskahömlun	0%	100%	22	0%
Einhverfa	20%	80%	5	20%
Hreyfihömlun	7%	93%	29	7%
Geðfötlun/ADHD	0%	100%	30	0%
Sjón-/heyrnarskerðing	0%	100%	5	0%
<i>Fjöldi skerðinga^{ógg}</i>				
Ein skerðing	6%	94%	16	6%
Tvær skerðingar	0%	100%	24	0%
Þrjár skerðingar eða fleiri	4%	96%	51	4%
<i>Fjárhagur^{ógg}</i>				
Ég kemst vel af	11%	89%	19	11%
Það tekst að ná endum saman	0%	100%	31	0%
Það er frekar/mjög erfitt að láta enda ná saman	3%	97%	39	3%
<i>Hjúskaparstaða^{ógg}</i>				
Í hjónabandi/sambúð	0%	100%	12	0%
Einhleyp/ur	4%	96%	80	4%
<i>Hver svarar^{ógg}</i>				
Þjónustunotandi sjálfur	4%	96%	73	4%
Aðstandendur/aðstoðarfólk	0%	100%	24	0%

Marktækur munur er á hópum: * $p < 0,05$; ** $p < 0,01$; *** $p < 0,001$. ^{ógg} merkir að gögnin uppfylli ekki forsendur marktæktarprófs.

6 Reynsla af COVID-19

**Tafla 47. Hefur þú farið í skimun eða greiningarpróf fyrir COVID-19? —
Bakgrunnsgreining**

	Já	Nei	Fjöldi	Já
<i>Heild</i>	56%	44%	407	56%
<i>Kyn</i>				
Karl	52%	48%	220	52%
Kona	60%	40%	187	60%
<i>Aldur*</i>				
18–34 ára	63%	37%	143	63%
35–50 ára	60%	40%	89	60%
51 árs og eldri	48%	52%	175	48%
<i>Búseta</i>				
Höfuðborgarsvæðið	57%	43%	299	57%
Landsbyggðin	52%	48%	108	52%
<i>Húsnæði</i>				
Eigið húsnæði eða leiga á alm. markaði	51%	49%	147	51%
Íbúðakjarni eða sambýli	56%	44%	110	56%
Íbúð á félagslegum leigumarkaði	61%	39%	80	61%
Foreldrahús eða með ættingjum	59%	41%	68	59%
<i>Skerðingar</i>				
Proskahömlun	54%	46%	142	54%
Einhverfa	47%	53%	30	47%
Hreyfihömlun	59%	41%	107	59%
Geðfötlun/ADHD	66%	34%	68	66%
Sjón-/heyrnarskerðing	52%	48%	27	52%
<i>Fjöldi skerðinga</i>				
Ein skerðing	51%	49%	80	51%
Tvær skerðingar	55%	45%	107	55%
Þrjár skerðingar eða fleiri	59%	41%	191	59%
<i>Fjárhagur*</i>				
Ég kemst vel af	51%	49%	170	51%
Það tekst að ná endum saman	53%	47%	116	53%
Það er frekar/mjög erfitt að láta enda ná saman	69%	31%	93	69%
<i>Hjúskaparstaða</i>				
Í hjónabandi/sambúð	51%	49%	53	51%
Einhleyp/ur	56%	44%	341	56%
<i>Hver svarar</i>				
Þjónustunotandi sjálfur	56%	44%	249	56%
Aðstandendur/aðstoðarfólk	56%	44%	158	56%

Marktækur munur er á hópum: * p < 0,05; ** p < 0,01; *** p < 0,001. ⁶⁹ merkir að gögnin uppfylli ekki forsendur marktæktarprófs.

Tafla 48. Hversu oft hefur þú farið í skimun eða greiningarpróf fyrir COVID-19? – Bakgrunnsgreining

	Einu sinni	Tvisvar	Þrisvar eða oftar	Fjöldi	Já
<i>Heild</i>	41%	25%	34%	221	41%
<i>Kyn*</i>					
Karl	50%	23%	27%	110	50%
Kona	32%	27%	41%	111	32%
<i>Aldur</i>					
18–34 ára	34%	32%	33%	90	34%
35–50 ára	40%	19%	40%	52	40%
51 árs og eldri	48%	20%	32%	79	48%
<i>Búseta*</i>					
Höfuðborgarsvæðið	35%	27%	38%	165	35%
Landsbyggðin	57%	18%	25%	56	57%
<i>Húsnæði</i>					
Eigið húsnæði eða leiga á alm. markaði	40%	24%	36%	72	40%
Íbúðakjarni eða sambýli	39%	24%	37%	59	39%
Íbúð á félagslegum leigumarkaði	49%	20%	31%	49	49%
Foreldrahús eða með ættingjum	35%	32%	32%	40	35%
<i>Skerðingar⁹⁹</i>					
Þroskahömlun	48%	20%	32%	75	48%
Einhverfa	36%	36%	29%	14	36%
Hreyfihömlun	42%	25%	33%	60	42%
Geðfötlun/ADHD	27%	27%	45%	44	27%
Sjón-/heyrnarskerðing	50%	29%	21%	14	50%
<i>Fjöldi skerðinga</i>					
Ein skerðing	38%	26%	36%	39	38%
Tvær skerðingar	46%	27%	27%	56	46%
Þrjár skerðingar eða fleiri	39%	23%	38%	112	39%
<i>Fjárhagur</i>					
Ég kemst vel af	44%	27%	29%	86	44%
Það tekst að ná endum saman	41%	21%	38%	58	41%
Það er frekar/mjög erfitt að láta enda ná saman	34%	24%	42%	62	34%
<i>Hjúskaparstaða</i>					
Í hjónabandi/sambúð	38%	31%	31%	26	38%
Einhleyp/ur	41%	24%	34%	186	41%
<i>Hver svarar</i>					
Þjónustunotandi sjálfur	37%	28%	35%	136	37%
Aðstandendur/aðstoðarfólk	47%	20%	33%	85	47%




























 Marktækur munur er á hópum: * $p < 0,05$; ** $p < 0,01$; *** $p < 0,001$. ⁹⁹ merkir að gögnin uppfylli ekki forsendur marktæktarprófs.

Tafla 49. Ert þú búin/n að fara í COVID-19 bólusetningu? — Bakgrunnsgreining

	Já	Nei	Fjöldi	Já
<i>Heild</i>	95%	5%	409	95%
<i>Kyn</i>				
Karl	95%	5%	220	95%
Kona	95%	5%	189	95%
<i>Aldur^{ög}</i>				
18–34 ára	96%	4%	142	96%
35–50 ára	100%	0%	90	100%
51 árs og eldri	92%	8%	177	92%
<i>Búseta*</i>				
Höfuðborgarsvæðið	94%	6%	301	94%
Landsbyggðin	99%	1%	108	99%
<i>Húsnæði^{ög}</i>				
Eigið húsnæði eða leiga á alm. markaði	98%	2%	148	98%
Íbúðakjarni eða sambýli	98%	2%	111	98%
Íbúð á félagslegum leigumarkaði	88%	12%	80	88%
Foreldrahús eða með ættingjum	94%	6%	68	94%
<i>Skerðingar^{ög}</i>				
Þroskahömlun	97%	3%	144	97%
Einhverfa	100%	0%	30	100%
Hreyfihömlun	93%	7%	107	93%
Geðfötun/ADHD	96%	4%	68	96%
Sjón-/heyrnarskerðing	96%	4%	27	96%
<i>Fjöldi skerðinga^{ög}</i>				
Ein skerðing	94%	6%	80	94%
Tvær skerðingar	98%	2%	107	98%
Þrjár skerðingar eða fleiri	96%	4%	193	96%
<i>Fjárhagur^{ög}</i>				
Ég kemst vel af	96%	4%	172	96%
Það tekst að ná endum saman	94%	6%	117	94%
Það er frekar/mjög erfitt að láta enda ná saman	95%	5%	92	95%
<i>Hjúskaparstaða^{ög}</i>				
Í hjónabandi/sambúð	98%	2%	53	98%
Einhleyp/ur	95%	5%	343	95%
<i>Hver svarar*</i>				
Þjónustunotandi sjálfur	93%	7%	249	93%
Aðstandendur/aðstoðarfólk	98%	2%	160	98%

Marktækur munur er á hópum: * p < 0,05; ** p < 0,01; *** p < 0,001. ^{ög} merkir að gögnin uppfylli ekki forsendur marktæktarprófs.

**Tafla 50. Hefur þú farið í sóttkví vegna COVID-19 veirunnar? —
Bakgrunnsgreining**

	Já	Nei	Fjöldi	Já
<i>Heild</i>	34%	66%	409	 34%
<i>Kyn</i>				
Karl	33%	67%	220	 33%
Kona	36%	64%	189	 36%
<i>Aldur</i>				
18–34 ára	35%	65%	142	 35%
35–50 ára	37%	63%	90	 37%
51 árs og eldri	33%	67%	177	 33%
<i>Búseta</i>				
Höfuðborgarsvæðið	35%	65%	301	 35%
Landsbyggðin	33%	67%	108	 33%
<i>Húsnæði</i>				
Eigið húsnæði eða leiga á alm. markaði	28%	72%	147	 28%
Íbúðakjarni eða sambýli	40%	60%	111	 40%
Íbúð á félagslegum leigumarkaði	36%	64%	81	 36%
Foreldrahús eða með ættingjum	37%	63%	68	 37%
<i>Skerðingar</i>				
Þroskahömlun	33%	67%	144	 33%
Einhverfa	30%	70%	30	 30%
Hreyfihömlun	41%	59%	107	 41%
Geðfötlun/ADHD	31%	69%	68	 31%
Sjón-/heyrnarskerðing	33%	67%	27	 33%
<i>Fjöldi skerðinga</i>				
Ein skerðing	28%	72%	80	 28%
Tvær skerðingar	40%	60%	106	 40%
Þrjár skerðingar eða fleiri	35%	65%	194	 35%
<i>Fjárhagur</i>				
Ég kemst vel af	33%	67%	171	 33%
Það tekst að ná endum saman	33%	67%	117	 33%
Það er frekar/mjög erfitt að láta enda ná saman	37%	63%	93	 37%
<i>Hjúskaparstaða</i>				
Í hjónabandi/sambúð	38%	62%	53	 38%
Einhleyp/ur	33%	67%	343	 33%
<i>Hver svarar</i>				
Þjónustunotandi sjálfur	32%	68%	248	 32%
Aðstandendur/aðstoðarfólk	37%	63%	161	 37%

Marktækur munur er á hópum: * $p < 0,05$; ** $p < 0,01$; *** $p < 0,001$. ^{6g} merkir að gögnin uppfylli ekki forsendur marktektarprófs.

Tafla 51. Hvernig sóttkví fórst þú í? — Bakgrunnsgreining

	Samkvæmt fyrirmælum	Sjálfskipaða	Sjálfskipaða og samkvæmt fyrirmælum	Fjöldi	Samkvæmt fyrirmælum
<i>Heild</i>	58%	25%	18%	137	58%
<i>Kyn</i>					
Karl	56%	32%	12%	72	56%
Kona	60%	17%	23%	65	60%
<i>Aldur**</i>					
18–34 ára	72%	6%	21%	47	72%
35–50 ára	64%	24%	12%	33	64%
51 árs og eldri	42%	40%	18%	57	42%
<i>Búseta</i>					
Höfuðborgarsvæðið	56%	28%	16%	101	56%
Landsbyggðin	61%	17%	22%	36	61%
<i>Húsnæði^{ög}</i>					
Eigið húsnæði eða leiga á alm. markaði	60%	28%	12%	40	60%
Íbúðakjarni eða sambýli	59%	25%	16%	44	59%
Íbúð á félagslegum leigumarkaði	45%	34%	21%	29	45%
Foreldrahús eða með ættingjum	65%	9%	26%	23	65%
<i>Skerðingar^{ög}</i>					
Þroskahömlun	71%	7%	22%	45	71%
Einhverfa	56%	22%	22%	9	56%
Hreyfihömlun	49%	35%	16%	43	49%
Geðfötlun/ADHD	57%	33%	10%	21	57%
Sjón-/heyrnarskerðing	33%	56%	11%	9	33%
<i>Fjöldi skerðinga^{ög}</i>					
Ein skerðing	59%	41%	0%	22	59%
Tvær skerðingar	50%	38%	12%	42	50%
Þrjár skerðingar eða fleiri	61%	12%	27%	64	61%
<i>Fjárhagur***</i>					
Ég kemst vel af	80%	14%	5%	56	80%
Það tekst að ná endum saman	36%	36%	28%	36	36%
Það er frekar/mjög erfitt að láta enda ná saman	47%	29%	24%	34	47%
<i>Hjúskaparstaða^{ög}</i>					
Í hjónabandi/sambúð	47%	32%	21%	19	47%
Einhleyp/ur	60%	23%	16%	111	60%
<i>Hver svarar</i>					
Þjónustunotandi sjálfur	54%	29%	16%	79	54%
Aðstandendur/aðstoðarfólk	62%	19%	19%	58	62%




























Marktækur munur er á hópum: * p < 0,05; ** p < 0,01; *** p < 0,001. ^{ög} merkir að gögnin uppfylli ekki forsendur marktæktarprófs.

**Tafla 52. Hefur þú verið greind/ur með COVID-19 veiruna? —
Bakgrunnsgreining**

	Já	Nei	Fjöldi	Já
<i>Heild</i>	2%	98%	410	2%
<i>Kyn^{ög}</i>				
Karl	1%	99%	221	1%
Kona	2%	98%	189	2%
<i>Aldur^{ög}</i>				
18–34 ára	1%	99%	143	1%
35–50 ára	1%	99%	90	1%
51 árs og eldri	2%	98%	177	2%
<i>Búseta^{ög}</i>				
Höfuðborgarsvæðið	2%	98%	302	2%
Landsbyggðin	0%	100%	108	0%
<i>Húsnæði^{ög}</i>				
Eigið húsnæði eða leiga á alm. markaði	2%	98%	148	2%
Íbúðakjarni eða sambýli	3%	97%	111	3%
Íbúð á félagslegum leigumarkaði	0%	100%	81	0%
Foreldrahús eða með ættingjum	1%	99%	68	1%
<i>Skerðingar^{ög}</i>				
Þroskahömlun	2%	98%	144	2%
Einhverfa	0%	100%	30	0%
Hreyfihömlun	2%	98%	107	2%
Geðfötlun/ADHD	1%	99%	70	1%
Sjón-/heyrnarskerðing	0%	100%	27	0%
<i>Fjöldi skerðinga^{ög}</i>				
Ein skerðing	0%	100%	81	0%
Tvær skerðingar	2%	98%	107	2%
Þrjár skerðingar eða fleiri	2%	98%	194	2%
<i>Fjárhagur^{ög}</i>				
Ég kemst vel af	1%	99%	172	1%
Það tekst að ná endum saman	1%	99%	118	1%
Það er frekar/mjög erfitt að láta enda ná saman	3%	97%	92	3%
<i>Hjúskaparstaða^{ög}</i>				
Í hjónabandi/sambúð	0%	100%	53	0%
Einhleyp/ur	2%	98%	344	2%
<i>Hver svarar^{ög}</i>				
Þjónustunotandi sjálfur	1%	99%	249	1%
Aðstandendur/aðstoðarfólk	2%	98%	161	2%

 Marktækur munur er á hópum: * $p < 0,05$; ** $p < 0,01$; *** $p < 0,001$. ^{ög} merkir að gögnin uppfylli ekki forsendur marktæktarprófs.



























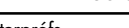
**Tafla 53. Hefur einhver nákomin/n þér greinst með COVID-19 veiruna? —
Bakgrunnsgreining**

	Já	Nei	Fjöldi	Já
<i>Heild</i>	29%	71%	368	 29%
<i>Kyn</i>				
Karl	26%	74%	192	 26%
Kona	32%	68%	176	 32%
<i>Aldur</i>				
18–34 ára	27%	73%	132	 27%
35–50 ára	26%	74%	78	 26%
51 árs og eldri	32%	68%	158	 32%
<i>Búseta</i>				
Höfuðborgarsvæðið	30%	70%	278	 30%
Landsbyggðin	24%	76%	90	 24%
<i>Húsnæði</i>				
Eigið húsnæði eða leiga á alm. markaði	33%	67%	145	 33%
Íbúðakjarni eða sambýli	25%	75%	83	 25%
Íbúð á félagslegum leigumarkaði	28%	72%	72	 28%
Foreldrahús eða með ættingjum	25%	75%	67	 25%
<i>Skerðingar</i>				
Þroskahömlun	24%	76%	121	 24%
Einhverfa	29%	71%	28	 29%
Hreyfihömlun	38%	62%	103	 38%
Geðfötlun/ADHD	30%	70%	67	 30%
Sjón-/heyrnarskerðing	28%	72%	25	 28%
<i>Fjöldi skerðinga</i>				
Ein skerðing	28%	72%	74	 28%
Tvær skerðingar	30%	70%	102	 30%
Þrjár skerðingar eða fleiri	30%	70%	171	 30%
<i>Fjárhagur</i>				
Ég kemst vel af	25%	75%	153	 25%
Það tekst að ná endum saman	36%	64%	107	 36%
Það er frekar/mjög erfitt að láta enda ná saman	31%	69%	87	 31%
<i>Hjúskaparstaða</i>				
Í hjónabandi/sambúð	29%	71%	52	 29%
Einhleyp/ur	29%	71%	307	 29%
<i>Hver svarar</i>				
Þjónustunotandi sjálfur	31%	69%	236	 31%
Aðstandendur/aðstoðarfólk	26%	74%	132	 26%

 Marktækur munur er á hópum: * $p < 0,05$; ** $p < 0,01$; *** $p < 0,001$. ^{6g} merkir að gögnin uppfylli ekki forsendur marktektarprófs.

7 Áhrif COVID-19 á líðan og daglegt líf

Tafla 54. Hversu mikið hefur COVID-19 faraldurinn raskað þínu daglega lífi? — Bakgrunnsgreining

	Mjög eða frekar mikið	Nokkuð eða frekar lítið	Mjög lítið eða ekkert	Fjöldi	Mjög eða frekar mikið
<i>Heild</i>	46%	35%	20%	402	 46%
<i>Kyn</i>					
Karl	43%	36%	21%	216	 43%
Kona	48%	33%	18%	186	 48%
<i>Aldur</i>					
18–34 ára	47%	37%	16%	142	 47%
35–50 ára	49%	35%	16%	86	 49%
51 árs og eldri	43%	33%	25%	174	 43%
<i>Búseta</i>					
Höfuðborgarsvæðið	47%	34%	19%	297	 47%
Landsbyggðin	40%	36%	24%	105	 40%
<i>Húsnæði</i>					
Eigið húsnæði eða leiga á alm. markaði	41%	37%	22%	145	 41%
Íbúðakjarni eða sambýli	50%	34%	16%	107	 50%
Íbúð á félagslegum leigumarkaði	50%	24%	26%	80	 50%
Foreldrahús eða með ættingjum	44%	44%	12%	68	 44%
<i>Skerðingar**</i>					
Þroskahömlun	52%	36%	11%	143	 52%
Einhverfa	18%	54%	29%	28	 18%
Hreyfihömlun	47%	33%	20%	105	 47%
Geðfötlun/ADHD	51%	24%	24%	70	 51%
Sjón-/heyrnarskerðing	37%	30%	33%	27	 37%
<i>Fjöldi skerðinga</i>					
Ein skerðing	40%	36%	24%	80	 40%
Tvær skerðingar	46%	31%	23%	106	 46%
Þrjár skerðingar eða fleiri	50%	35%	15%	191	 50%
<i>Fjárhagur**</i>					
Ég kemst vel af	37%	41%	22%	172	 37%
Það tekst að ná endum saman	44%	35%	21%	116	 44%
Það er frekar/mjög erfitt að láta enda ná saman	61%	24%	14%	90	 61%
<i>Hjúskaparstaða*</i>					
Í hjónabandi/sambúð	51%	21%	28%	53	 51%
Einhleyp/ur	44%	37%	19%	339	 44%
<i>Hver svarar**</i>					
Þjónustunotandi sjálfur	41%	35%	24%	245	 41%
Aðstandendur/aðstoðarfólk	53%	34%	13%	157	 53%

Marktækur munur er á hópum: * $p < 0,05$; ** $p < 0,01$; *** $p < 0,001$. ^{ög} merkir að gögnin uppfylli ekki forsendur marktæktarprófs.

Tafla 55. Síðastliðna 2 mánuði, hversu litlar eða miklar áhyggjur hefur þú haft af því að smitast af COVID-19 veirunni? – Bakgrunnsgreining

	Mjög eða frekar miklar	Nokkrar eða frekar litlar	Mjög litlar eða engar	Fjöldi	Mjög eða frekar miklar
<i>Heild</i>	21%	35%	44%	379	21%
<i>Kyn</i>					
Karl	18%	33%	50%	199	18%
Kona	24%	38%	38%	180	24%
<i>Aldur</i>					
18–34 ára	23%	37%	40%	128	23%
35–50 ára	23%	33%	45%	83	23%
51 árs og eldri	17%	35%	48%	168	17%
<i>Búseta</i>					
Höfuðborgarsvæðið	22%	36%	43%	282	22%
Landsbyggðin	18%	33%	49%	97	18%
<i>Húsnæði*</i>					
Eigið húsnæði eða leiga á alm. markaði	23%	32%	45%	144	23%
Íbúðakjarni eða sambýli	17%	27%	56%	89	17%
Íbúð á félagslegum leigumarkaði	16%	46%	38%	79	16%
Foreldrahús eða með ættingjum	26%	42%	32%	65	26%
<i>Skerðingar**</i>					
Þroskahömlun	24%	32%	44%	120	24%
Einhverfa	4%	48%	48%	27	4%
Hreyfihömlun	20%	34%	47%	107	20%
Geðfötlun/ADHD	31%	40%	29%	70	31%
Sjón-/heyrnarskerðing	0%	44%	56%	27	0%
<i>Fjöldi skerðinga</i>					
Ein skerðing	19%	37%	44%	79	19%
Tvær skerðingar	21%	39%	40%	105	21%
Þrjár skerðingar eða fleiri	22%	33%	45%	171	22%
<i>Fjárhagur**</i>					
Ég kemst vel af	14%	37%	49%	154	14%
Það tekst að ná endum saman	22%	38%	41%	111	22%
Það er frekar/mjög erfitt að láta enda ná saman	33%	31%	36%	91	33%
<i>Hjúskaparstaða</i>					
Í hjónabandi/sambúð	21%	38%	42%	53	21%
Einhleyp/ur	21%	35%	44%	315	21%
<i>Hver svarar</i>					
Þjónustunotandi sjálfur	20%	34%	46%	247	20%
Aðstandendur/aðstoðarfólk	22%	37%	41%	132	22%

 Marktækur munur er á hópum: * p < 0,05; ** p < 0,01; *** p < 0,001. ⁶⁹ merkir að gögnin uppfylli ekki forsendur marktektarprófs.

Tafla 56. Síðastliðna tvo mánuði, hversu litlar eða miklar áhyggjur hefur þú haft af því að einhver þér nákominn/n smitaðist af COVID-19 veirunni? — Bakgrunnsgreining

	Mjög og frekar miklar	Nokkrar og frekar litlar	Mjög litlar eða engar	Fjöldi	Mjög eða frekar miklar
<i>Heild</i>	20%	39%	41%	366	■ 20%
<i>Kyn***</i>					
Karl	18%	31%	52%	190	■ 18%
Kona	22%	48%	30%	176	■ 22%
<i>Aldur</i>					
18–34 ára	21%	39%	40%	123	■ 21%
35–50 ára	25%	36%	39%	80	■ 25%
51 árs og eldri	17%	40%	44%	163	■ 17%
<i>Búseta</i>					
Höfuðborgarsvæðið	21%	40%	39%	272	■ 21%
Landsbyggðin	17%	35%	48%	94	■ 17%
<i>Húsnæði</i>					
Eigið húsnæði eða leiga á alm. markaði	18%	43%	39%	145	■ 18%
Íbúðakjarni eða sambýli	15%	32%	53%	78	■ 15%
Íbúð á félagslegum leigumarkaði	25%	36%	39%	76	■ 25%
Foreldrahús eða með ættingjum	25%	43%	32%	65	■ 25%
<i>Skerðingar**</i>					
Þroskahömlun	16%	38%	47%	109	■ 16%
Einhverfa	7%	45%	48%	29	■ 7%
Hreyfihömlun	21%	45%	35%	107	■ 21%
Geðfötlun/ADHD	39%	30%	30%	69	■ 39%
Sjón-/heyrnarskerðing	7%	41%	52%	27	■ 7%
<i>Fjöldi skerðinga</i>					
Ein skerðing	21%	40%	40%	78	■ 21%
Tvær skerðingar	21%	41%	38%	103	■ 21%
Þrjár skerðingar eða fleiri	21%	37%	42%	163	■ 21%
<i>Fjárhagur***</i>					
Ég kemst vel af	12%	40%	48%	153	■ 12%
Það tekst að ná endum saman	19%	41%	41%	108	■ 19%
Það er frekar/mjög erfitt að láta enda ná saman	39%	34%	27%	89	■ 39%
<i>Hjúskaparstaða</i>					
Í hjónabandi/sambúð	19%	42%	40%	53	■ 19%
Einhleyp/ur	20%	38%	42%	304	■ 20%
<i>Hver svarar</i>					
Þjónustunotandi sjálfur	21%	40%	38%	242	■ 21%
Aðstandendur/aðstoðarfólk	18%	35%	47%	124	■ 18%

Marktækur munur er á hópum: * $p < 0,05$; ** $p < 0,01$; *** $p < 0,001$. ⁶⁹ merkir að gögnin uppfylli ekki forsendur marktæktarprófs.

Tafla 57. Er einhver af þínum nánustu sem er 18 ára eða eldri með háþrýsting/hjartasjúkdóm, sykursýki, langvinna lungnateppu, langvinna nýrnabilun, krabbamein, skert ónæmiskerfi eða á ónæmisbælandi lyfjum? — Bakgrunnsgreining

	Já	Nei	Fjöldi	Já
<i>Heild</i>	58%	42%	332	58%
<i>Kyn</i>				
Karl	54%	46%	173	54%
Kona	63%	37%	159	63%
<i>Aldur</i>				
18–34 ára	64%	36%	127	64%
35–50 ára	55%	45%	65	55%
51 árs og eldri	54%	46%	140	54%
<i>Búseta</i>				
Höfuðborgarsvæðið	58%	42%	252	58%
Landsbyggðin	59%	41%	80	59%
<i>Húsnæði</i>				
Eigið húsnæði eða leiga á alm. markaði	53%	47%	137	53%
Íbúðakjarni eða sambýli	62%	38%	65	62%
Íbúð á félagslegum leigumarkaði	64%	36%	64	64%
Foreldrahús eða með ættingjum	61%	39%	64	61%
<i>Skerðingar</i>				
Þroskahömlun	61%	39%	102	61%
Einhverfa	63%	37%	27	63%
Hreyfihömlun	55%	45%	95	55%
Geðfötlun/ADHD	61%	39%	66	61%
Sjón-/heyrnarskerðing	55%	45%	22	55%
<i>Fjöldi skerðinga</i>				
Ein skerðing	51%	49%	67	51%
Tvær skerðingar	66%	34%	95	66%
Þrjár skerðingar eða fleiri	58%	42%	152	58%
<i>Fjárhagur</i>				
Ég kemst vel af	55%	45%	134	55%
Það tekst að ná endum saman	57%	43%	98	57%
Það er frekar/mjög erfitt að láta enda ná saman	65%	35%	84	65%
<i>Hjúskaparstaða</i>				
Í hjónabandi/sambúð	51%	49%	49	51%
Einhleyp/ur	59%	41%	274	59%
<i>Hver svarar</i>				
Þjónustunotandi sjálfur	55%	45%	220	55%
Aðstandendur/aðstoðarfólk	65%	35%	112	65%

Marktækur munur er á hópum: * $p < 0,05$; ** $p < 0,01$; *** $p < 0,001$. ⁶⁹ merkir að gögnin uppfylli ekki forsendur marktæktarprófs.

Tafla 58. Hefur þú á síðastliðnum tveimur vikum, aldrei, sjaldan, stundum, oft eða mjög oft: - Fengið martraðir um COVID-19? – Bakgrunnsgreining

	Aldrei	Sjaldan eða stundum	Oft eða mjög oft	Fjöldi	Oft eða mjög oft
<i>Heild</i>	91%	5%	4%	362	4%
<i>Kyn</i>					
Karl	92%	6%	2%	189	2%
Kona	91%	4%	5%	173	5%
<i>Aldur^{ög}</i>					
18–34 ára	88%	7%	4%	121	4%
35–50 ára	92%	4%	4%	79	4%
51 árs og eldri	93%	4%	3%	162	3%
<i>Búseta^{ög}</i>					
Höfuðborgarsvæðið	92%	4%	4%	267	4%
Landsbyggðin	89%	7%	3%	95	3%
<i>Húsnæði^{ög}</i>					
Eigið húsnæði eða leiga á alm. markaði	94%	6%	1%	141	1%
Íbúðakjarni eða sambýli	91%	5%	4%	78	4%
Íbúð á félagslegum leigumarkaði	91%	5%	4%	79	4%
Foreldrahús eða með ættingjum	87%	3%	10%	62	10%
<i>Skerðingar^{ög}</i>					
Þroskahömlun	88%	7%	6%	107	6%
Einhverfa	89%	4%	7%	28	7%
Hreyfihömlun	96%	3%	1%	105	1%
Geðfötlun/ADHD	85%	9%	6%	68	6%
Sjón-/heyrnarskerðing	96%	4%	0%	27	0%
<i>Fjöldi skerðinga^{ög}</i>					
Ein skerðing	96%	3%	1%	77	1%
Tvær skerðingar	92%	5%	3%	102	3%
Þrjár skerðingar eða fleiri	87%	7%	6%	159	6%
<i>Fjárhagur^{ög}</i>					
Ég kemst vel af	97%	2%	1%	146	1%
Það tekst að ná endum saman	91%	7%	2%	109	2%
Það er frekar/mjög erfitt að láta enda ná saman	82%	8%	10%	88	10%
<i>Hjúskaparstaða^{ög}</i>					
Í hjónabandi/sambúð	90%	4%	6%	51	6%
Einhleyp/ur	92%	5%	3%	301	3%
<i>Hver svarar^{ög}</i>					
Þjónustunotandi sjálfur	92%	4%	4%	245	4%
Aðstandendur/aðstoðarfólk	91%	7%	3%	117	3%

 Marktækur munur er á hópum: * p < 0,05; ** p < 0,01; *** p < 0,001. ^{ög} merkir að gögnin uppfylli ekki forsendur marktæktarprófs.

Tafla 59. Hefur þú á síðastliðnum tveimur vikum, aldrei, sjaldan, stundum, oft eða mjög oft: - Fundið fyrir doða eða verið úr tengslum við aðra, athafnir þínar eða umhverfi þitt? — Bakgrunnsgreining

	Aldrei	Sjaldan eða stundum	Oft eða mjög oft	Fjöldi	Oft eða mjög oft
<i>Heild</i>	72%	16%	12%	359	■ 12%
<i>Kyn</i>					
Karl	75%	15%	10%	189	■ 10%
Kona	68%	18%	14%	170	■ 14%
<i>Aldur</i>					
18–34 ára	73%	17%	10%	120	■ 10%
35–50 ára	66%	16%	18%	79	■ 18%
51 árs og eldri	73%	16%	11%	160	■ 11%
<i>Búseta</i>					
Höfuðborgarsvæðið	71%	16%	13%	268	■ 13%
Landsbyggðin	73%	18%	10%	91	■ 10%
<i>Húsnæði</i>					
Eigið húsnæði eða leiga á alm. markaði	70%	18%	11%	141	■ 11%
Íbúðakjarni eða sambýli	81%	9%	10%	80	■ 10%
Íbúð á félagslegum leigumarkaði	64%	19%	17%	77	■ 17%
Foreldrahús eða með ættingjum	71%	19%	10%	59	■ 10%
<i>Skerðingar^{6g}</i>					
Þroskahömlun	73%	16%	11%	106	■ 11%
Einhverfa	70%	15%	15%	27	■ 15%
Hreyfihömlun	71%	15%	13%	104	■ 13%
Geðfötlun/ADHD	62%	20%	17%	69	■ 17%
Sjón-/heyrnarskerðing	81%	19%	0%	26	0%
<i>Fjöldi skerðinga</i>					
Ein skerðing	79%	10%	10%	77	■ 10%
Tvær skerðingar	71%	16%	13%	100	■ 13%
Þrjár skerðingar eða fleiri	66%	20%	14%	159	■ 14%
<i>Fjárhagur^{***}</i>					
Ég kemst vel af	83%	12%	5%	142	■ 5%
Það tekst að ná endum saman	77%	17%	6%	109	■ 6%
Það er frekar/mjög erfitt að láta enda ná saman	46%	24%	30%	89	■ 30%
<i>Hjúskaparstaða</i>					
Í hjónabandi/sambúð	78%	10%	12%	50	■ 12%
Einhleyp/ur	71%	18%	11%	299	■ 11%
<i>Hver svarar</i>					
Þjónustunotandi sjálfur	70%	16%	14%	240	■ 14%
Aðstandendur/aðstoðarfolk	75%	17%	8%	119	■ 8%

Marktækur munur er á hópum: * $p < 0,05$; ** $p < 0,01$; *** $p < 0,001$. ^{6g} merkir að gögnin uppfylli ekki forsendur marktektarprófs.

Tafla 60. Hefur þú á síðastliðnum tveimur vikum, aldrei, sjaldan, stundum, oft eða mjög oft: - Hugsað um COVID-19 þegar þú vildir það ekki? — Bakgrunnsgreining

	Aldrei	Sjaldan eða stundum	Oft eða mjög oft	Fjöldi	Oft eða mjög oft
<i>Heild</i>	69%	23%	8%	362	■ 8%
<i>Kyn*</i>					
Karl	75%	18%	7%	189	■ 7%
Kona	62%	29%	9%	173	■ 9%
<i>Aldur</i>					
18–34 ára	67%	25%	7%	122	■ 7%
35–50 ára	66%	22%	12%	77	■ 12%
51 árs og eldri	71%	22%	7%	163	■ 7%
<i>Búseta</i>					
Höfuðborgarsvæðið	68%	24%	8%	268	■ 8%
Landsbyggðin	69%	22%	9%	94	■ 9%
<i>Húsnæði</i>					
Eigið húsnæði eða leiga á alm. markaði	69%	24%	7%	143	■ 7%
Íbúðakjarni eða sambýli	78%	16%	6%	77	■ 6%
Íbúð á félagslegum leigumarkaði	62%	28%	11%	76	■ 11%
Foreldrahús eða með ættingjum	62%	27%	11%	64	■ 11%
<i>Skerðingar^{ög}</i>					
Þroskahömlun	65%	25%	10%	108	■ 10%
Einhverfa	71%	21%	7%	28	■ 7%
Hreyfihömlun	75%	22%	3%	105	■ 3%
Geðfötlun/ADHD	57%	25%	18%	68	■ 18%
Sjón-/heyrnarskerðing	74%	22%	4%	27	■ 4%
<i>Fjöldi skerðinga</i>					
Ein skerðing	73%	21%	6%	78	■ 6%
Tvær skerðingar	69%	23%	9%	102	■ 9%
Þrjár skerðingar eða fleiri	65%	26%	9%	159	■ 9%
<i>Fjárhagur**</i>					
Ég kemst vel af	77%	20%	3%	146	■ 3%
Það tekst að ná endum saman	65%	27%	8%	110	■ 8%
Það er frekar/mjög erfitt að láta enda ná saman	57%	27%	16%	86	■ 16%
<i>Hjúskaparstaða^{ög}</i>					
Í hjónabandi/sambúð	71%	21%	8%	52	■ 8%
Einhleyp/ur	68%	24%	8%	301	■ 8%
<i>Hver svarar</i>					
Þjónustunotandi sjálfur	67%	24%	8%	243	■ 8%
Aðstandendur/aðstoðarfólk	71%	21%	8%	119	■ 8%

Marktækur munur er á hópum: * $p < 0,05$; ** $p < 0,01$; *** $p < 0,001$. ^{ög} merkir að gögnin uppfylli ekki forsendur marktæktarprófs.

Tafla 61. Hefur þú á síðastliðnum tveimur vikum, aldrei, sjaldan, stundum, oft eða mjög oft: - Reynt að hugsa ekki um COVID-19 eða lagt þig fram við að forðast aðstæður sem minntu þig á COVID-19? — Bakgrunnsgreining

	Aldrei	Sjaldan eða stundum	Oft eða mjög oft	Fjöldi	Oft eða mjög oft
<i>Heild</i>	65%	22%	13%	363	■ 13%
<i>Kyn</i>					
Karl	68%	22%	10%	188	■ 10%
Kona	62%	22%	17%	175	■ 17%
<i>Aldur</i>					
18–34 ára	67%	20%	13%	123	■ 13%
35–50 ára	61%	27%	12%	77	■ 12%
51 árs og eldri	65%	21%	13%	163	■ 13%
<i>Búseta</i>					
Höfuðborgarsvæðið	66%	21%	13%	270	■ 13%
Landsbyggðin	63%	25%	12%	93	■ 12%
<i>Húsnæði</i>					
Eigið húsnæði eða leiga á alm. markaði	63%	25%	12%	145	■ 12%
Íbúðakjarni eða sambýli	78%	14%	8%	77	■ 8%
Íbúð á félagslegum leigumarkaði	55%	25%	20%	76	■ 20%
Foreldrahús eða með ættingjum	63%	22%	14%	63	■ 14%
<i>Skerðingar^{6g}</i>					
Þroskahömlun	68%	19%	13%	109	■ 13%
Einhverfa	63%	30%	7%	27	■ 7%
Hreyfihömlun	67%	23%	10%	105	■ 10%
Geðfötlun/ADHD	59%	21%	21%	68	■ 21%
Sjón-/heyrnarskerðing	70%	22%	7%	27	■ 7%
<i>Fjöldi skerðinga</i>					
Ein skerðing	68%	21%	12%	77	■ 12%
Tvær skerðingar	59%	24%	18%	102	■ 18%
Þrjár skerðingar eða fleiri	68%	21%	11%	160	■ 11%
<i>Fjárhagur^{***}</i>					
Ég kemst vel af	75%	19%	6%	145	■ 6%
Það tekst að ná endum saman	63%	26%	11%	110	■ 11%
Það er frekar/mjög erfitt að láta enda ná saman	52%	25%	24%	89	■ 24%
<i>Hjúskaparstaða</i>					
Í hjónabandi/sambúð	68%	18%	14%	50	■ 14%
Einhleyp/ur	64%	23%	12%	304	■ 12%
<i>Hver svarar</i>					
Þjónustunotandi sjálfur	62%	23%	14%	242	■ 14%
Aðstandendur/aðstoðarfólk	70%	20%	10%	121	■ 10%

Marktækur munur er á hópum: * p < 0,05; ** p < 0,01; *** p < 0,001. ^{6g} merkir að gögnin uppfylli ekki forsendur marktektarprófs.

Tafla 62. Hefur þú á síðastliðnum tveimur vikum, aldrei, sjaldan, stundum, oft eða mjög oft: - Verið stöðugt á verði, ofurárvökul/í eða brugðið auðveldlega? — Bakgrunnsgreining

	Aldrei	Sjaldan eða stundum	Oft eða mjög oft	Fjöldi	Oft eða mjög oft
<i>Heild</i>	64%	20%	17%	362	■ 17%
<i>Kyn</i>					
Karl	68%	19%	13%	186	■ 13%
Kona	59%	21%	20%	176	■ 20%
<i>Aldur</i>					
18–34 ára	59%	25%	16%	122	■ 16%
35–50 ára	64%	18%	17%	76	■ 17%
51 árs og eldri	66%	17%	16%	164	■ 16%
<i>Búseta</i>					
Höfuðborgarsvæðið	63%	22%	15%	271	■ 15%
Landsbyggðin	66%	13%	21%	91	■ 21%
<i>Húsnæði</i>					
Eigið húsnæði eða leiga á alm. markaði	68%	22%	11%	142	■ 11%
Íbúðakjarni eða sambýli	68%	15%	18%	80	■ 18%
Íbúð á félagslegum leigumarkaði	61%	17%	21%	75	■ 21%
Foreldrahús eða með ættingjum	52%	25%	22%	63	■ 22%
<i>Skerðingar⁶⁹</i>					
Þroskahömlun	67%	17%	15%	110	■ 15%
Einhverfa	63%	15%	22%	27	■ 22%
Hreyfihömlun	65%	19%	16%	106	■ 16%
Geðfötlun/ADHD	51%	25%	24%	67	■ 24%
Sjón-/heyrnarskerðing	74%	22%	4%	27	■ 4%
<i>Fjöldi skerðinga</i>					
Ein skerðing	68%	22%	10%	78	■ 10%
Tvær skerðingar	65%	16%	19%	101	■ 19%
Þrjár skerðingar eða fleiri	61%	20%	18%	161	■ 18%
<i>Fjárhagur^{***}</i>					
Ég kemst vel af	74%	17%	8%	144	■ 8%
Það tekst að ná endum saman	62%	22%	16%	112	■ 16%
Það er frekar/mjög erfitt að láta enda ná saman	48%	23%	30%	88	■ 30%
<i>Hjúskaparstaða</i>					
Í hjónabandi/sambúð	63%	21%	15%	52	■ 15%
Einhleyp/ur	64%	20%	16%	301	■ 16%
<i>Hver svarar</i>					
Þjónustunotandi sjálfur	62%	20%	18%	240	■ 18%
Aðstandendur/aðstoðarfólk	66%	20%	15%	122	■ 15%

Marktækur munur er á hópum: * p < 0,05; ** p < 0,01; *** p < 0,001. ⁶⁹ merkir að gögnin uppfylli ekki forsendur marktektarprófs.

Tafla 63. Hversu sammála eða ósammála ertu eftirfarandi staðhæfingum ef þú hugsar um síðastliðna tvo mánuði? - Mér finnst ég vera örugg/ur heima hjá mér — Bakgrunnsgreining

	Mjög eða frekar sammála	Hvorki né	Mjög eða frekar ósammála	Fjöldi	Mjög eða frekar sammála
<i>Heild</i>	88%	4%	8%	387	88%
<i>Kyn</i>					
Karl	90%	4%	6%	204	90%
Kona	86%	3%	10%	183	86%
<i>Aldur^{ög}</i>					
18–34 ára	87%	3%	10%	136	87%
35–50 ára	88%	4%	9%	82	88%
51 árs og eldri	90%	4%	6%	169	90%
<i>Búseta^{ög}</i>					
Höfuðborgarsvæðið	88%	4%	9%	284	88%
Landsbyggðin	90%	4%	6%	103	90%
<i>Húsnæði^{ög}</i>					
Eigið húsnæði eða leiga á alm. markaði	90%	4%	6%	145	90%
Íbúðakjarni eða sambýli	84%	2%	14%	97	84%
Íbúð á félagslegum leigumarkaði	87%	8%	5%	78	87%
Foreldrahús eða með ættingjum	92%	0%	8%	65	92%
<i>Skerðingar^{ög}</i>					
Þroskahömlun	89%	2%	9%	132	89%
Einhverfa	89%	4%	7%	27	89%
Hreyfihömlun	90%	2%	8%	106	90%
Geðfötlun/ADHD	84%	9%	7%	69	84%
Sjón-/heyrnarskerðing	89%	7%	4%	27	89%
<i>Fjöldi skerðinga^{ög}</i>					
Ein skerðing	91%	3%	6%	78	91%
Tvær skerðingar	90%	4%	6%	103	90%
Þrjár skerðingar eða fleiri	86%	4%	10%	183	86%
<i>Fjárhagur^{ög}</i>					
Ég kemst vel af	91%	3%	6%	163	91%
Það tekst að ná endum saman	87%	3%	11%	112	87%
Það er frekar/mjög erfitt að láta enda ná saman	87%	7%	7%	89	87%
<i>Hjúskaparstaða^{ög}</i>					
Í hjónabandi/sambúð	91%	0%	9%	53	91%
Einhleyp/ur	88%	4%	8%	324	88%
<i>Hver svarar</i>					
Þjónustunotandi sjálfur	88%	5%	7%	243	88%
Aðstandendur/aðstoðarfólk	89%	1%	10%	144	89%

Marktækur munur er á hópum: * p < 0,05; ** p < 0,01; *** p < 0,001. ^{ög} merkir að gögnin uppfylli ekki forsendur marktæktaprófs.

Tafla 64. Hefur þú í COVID-19 faraldrinum upplifað: - Áhyggjur af mögulegum afleiðingum af COVID-19 á heilsu þína? – Bakgrunnsgreining

	Nei, aldrei	Frekar lítið eða nokkuð	Frekar eða mjög mikið	Fjöldi	Frekar eða mjög mikið
Heild	54%	24%	23%	370	23%
Kyn**					
Karl	62%	21%	18%	195	18%
Kona	45%	27%	28%	175	28%
Aldur					
18–34 ára	56%	26%	18%	125	18%
35–50 ára	51%	20%	29%	79	29%
51 árs og eldri	54%	23%	23%	166	23%
Búseta					
Höfuðborgarsvæðið	54%	23%	23%	273	23%
Landsbyggðin	54%	26%	21%	97	21%
Húsnæði**					
Eigið húsnæði eða leiga á alm. markaði	46%	25%	29%	143	29%
Íbúðakjarni eða sambýli	71%	15%	14%	87	14%
Íbúð á félagslegum leigumarkaði	53%	20%	27%	75	27%
Foreldrahús eða með ættingjum	48%	37%	16%	63	16%
Skerðingar*					
Broskahömlun	59%	24%	16%	116	16%
Einhverfa	67%	26%	7%	27	7%
Hreyfihömlun	49%	24%	28%	105	28%
Geðfötlun/ADHD	43%	26%	31%	68	31%
Sjón-/heyrnarskerðing	74%	4%	22%	27	22%
Fjöldi skerðinga					
Ein skerðing	58%	15%	27%	78	27%
Tvær skerðingar	56%	25%	19%	101	19%
Þrjár skerðingar eða fleiri	52%	25%	23%	168	23%
Fjárhagur***					
Ég kemst vel af	67%	21%	12%	153	12%
Það tekst að ná endum saman	50%	25%	26%	109	26%
Það er frekar/mjög erfitt að láta enda ná saman	34%	28%	38%	87	38%
Hjúskaparstaða					
Í hjónabandi/sambúð	46%	21%	33%	52	33%
Einhleyp/ur	56%	24%	20%	308	20%
Hver svarar*					
Þjónustunotandi sjálfur	50%	23%	27%	241	27%
Aðstandendur/aðstoðarfólk	60%	24%	16%	129	16%

 Marktækur munur er á hópum: * p < 0,05; ** p < 0,01; *** p < 0,001. ^{og} merkir að gögnin uppfylli ekki forsendur marktæktarprófs.

Tafla 65. Hefur þú í COVID-19 faraldrinum upplifað: - Áhyggjur af framtíðarfjárhag þínum? — Bakgrunnsgreining

	Nei, aldrei	Frekar lítið eða nokkuð	Frekar eða mjög mikið	Fjöldi	Frekar eða mjög mikið
<i>Heild</i>	71%	13%	16%	374	■ 16%
<i>Kyn</i>					
Karl	74%	11%	15%	198	■ 15%
Kona	67%	15%	18%	176	■ 18%
<i>Aldur**</i>					
18–34 ára	76%	16%	8%	125	■ 8%
35–50 ára	65%	8%	27%	77	■ 27%
51 árs og eldri	70%	13%	17%	172	■ 17%
<i>Búseta</i>					
Höfuðborgarsvæðið	70%	13%	17%	282	■ 17%
Landsbyggðin	75%	12%	13%	92	■ 13%
<i>Húsnæði**</i>					
Eigið húsnæði eða leiga á alm. markaði	64%	15%	21%	141	■ 21%
Íbúðakjarni eða sambýli	86%	4%	9%	96	■ 9%
Íbúð á félagslegum leigumarkaði	63%	16%	21%	75	■ 21%
Foreldrahús eða með ættingjum	72%	20%	8%	60	■ 8%
<i>Skerðingar⁹⁹</i>					
Þroskahömlun	84%	9%	7%	122	■ 7%
Einhverfa	59%	17%	24%	29	■ 24%
Hreyfihömlun	66%	16%	18%	103	■ 18%
Geðfötlun/ADHD	58%	15%	27%	67	■ 27%
Sjón-/heyrnarskerðing	78%	11%	11%	27	■ 11%
<i>Fjöldi skerðinga</i>					
Ein skerðing	67%	16%	16%	79	■ 16%
Tvær skerðingar	72%	9%	19%	99	■ 19%
Þrjár skerðingar eða fleiri	74%	13%	13%	174	■ 13%
<i>Fjárhagur***</i>					
Ég kemst vel af	89%	8%	3%	158	■ 3%
Það tekst að ná endum saman	74%	17%	9%	106	■ 9%
Það er frekar/mjög erfitt að láta enda ná saman	30%	20%	49%	89	■ 49%
<i>Hjúskaparstaða</i>					
Í hjónabandi/sambúð	70%	15%	15%	53	■ 15%
Einhleyp/ur	71%	13%	16%	311	■ 16%
<i>Hver svarar***</i>					
Þjónustunotandi sjálfur	62%	16%	22%	240	■ 22%
Aðstandendur/aðstoðarfólk	87%	7%	6%	134	■ 6%

Marktækur munur er á hópum: * $p < 0,05$; ** $p < 0,01$; *** $p < 0,001$. ⁹⁹ merkir að gögnin uppfylli ekki forsendur marktæktarprófs.

Tafla 66. Hefur þú í COVID-19 faraldrinum upplifað: - Skerðingu á nauðsynlegri þjónustu, t.d. heimahjúkrun eða liðveislu? — Bakgrunnsgreining

	Nei, aldrei	Frekar lítið eða nokkuð	Frekar eða mjög mikið	Fjöldi	Frekar eða mjög mikið
<i>Heild</i>	63%	24%	13%	379	■ 13%
<i>Kyn</i>					
Karl	63%	26%	11%	202	■ 11%
Kona	63%	23%	15%	177	■ 15%
<i>Aldur**</i>					
18–34 ára	54%	30%	16%	131	■ 16%
35–50 ára	56%	30%	15%	81	■ 15%
51 árs og eldri	73%	17%	10%	167	■ 10%
<i>Búseta</i>					
Höfuðborgarsvæðið	61%	25%	14%	279	■ 14%
Landsbyggðin	67%	22%	11%	100	■ 11%
<i>Húsnæði**</i>					
Eigið húsnæði eða leiga á alm. markaði	69%	25%	7%	134	■ 7%
Íbúðakjarni eða sambýli	68%	19%	13%	101	■ 13%
Íbúð á félagslegum leigumarkaði	60%	21%	19%	78	■ 19%
Foreldrahús eða með ættingjum	44%	38%	19%	64	■ 19%
<i>Skerðingar^{cg}</i>					
Þroskahömlun	55%	28%	17%	132	■ 17%
Einhverfa	75%	21%	4%	28	■ 4%
Hreyfihömlun	63%	21%	17%	102	■ 17%
Geðfötlun/ADHD	62%	29%	9%	65	■ 9%
Sjón-/heyrnarskerðing	73%	23%	4%	26	■ 4%
<i>Fjöldi skerðinga*</i>					
Ein skerðing	71%	23%	7%	75	■ 7%
Tvær skerðingar	68%	21%	11%	97	■ 11%
Þrjár skerðingar eða fleiri	54%	29%	17%	184	■ 17%
<i>Fjárhagur</i>					
Ég kemst vel af	67%	23%	9%	163	■ 9%
Það tekst að ná endum saman	66%	23%	12%	111	■ 12%
Það er frekar/mjög erfitt að láta enda ná saman	52%	28%	20%	85	■ 20%
<i>Hjúskaparstaða</i>					
Í hjónabandi/sambúð	65%	20%	14%	49	■ 14%
Einhleyp/ur	63%	24%	13%	320	■ 13%
<i>Hver svarar</i>					
Þjónustunotandi sjálfur	68%	22%	11%	231	■ 11%
Aðstandendur/aðstoðarfólk	55%	28%	16%	148	■ 16%

Marktækur munur er á hópum: * $p < 0,05$; ** $p < 0,01$; *** $p < 0,001$. ^{cg} merkir að gögnin uppfylli ekki forsendur marktæktarprófs.

Tafla 67. Hefur þú í COVID-19 faraldrinum upplifað: - Áhyggjur af eigin einangrun og að missa tengsl við fjölskyldumeðlimi eða vini? — Bakgrunnsgreining

	Nei, aldrei	Frekar lítið eða nokkuð	Frekar eða mjög mikið	Fjöldi	Frekar eða mjög mikið
<i>Heild</i>	57%	25%	18%	373	■ 18%
<i>Kyn</i>					
Karl	59%	24%	17%	196	■ 17%
Kona	56%	26%	18%	177	■ 18%
<i>Aldur</i>					
18–34 ára	55%	30%	15%	128	■ 15%
35–50 ára	58%	19%	23%	78	■ 23%
51 árs og eldri	59%	24%	17%	167	■ 17%
<i>Búseta</i>					
Höfuðborgarsvæðið	58%	24%	18%	274	■ 18%
Landsbyggðin	55%	28%	17%	99	■ 17%
<i>Húsnæði*</i>					
Eigið húsnæði eða leiga á alm. markaði	58%	23%	19%	143	■ 19%
Íbúðakjarni eða sambýli	57%	32%	11%	88	■ 11%
Íbúð á félagslegum leigumarkaði	53%	18%	29%	77	■ 29%
Foreldrahús eða með ættingjum	62%	29%	10%	63	■ 10%
<i>Skerðingar^{ög}</i>					
Þroskahömlun	50%	36%	15%	121	■ 15%
Einhverfa	67%	19%	15%	27	■ 15%
Hreyfihömlun	55%	23%	21%	107	■ 21%
Geðfötlun/ADHD	54%	20%	26%	65	■ 26%
Sjón-/heyrnarskerðing	73%	23%	4%	26	■ 4%
<i>Fjöldi skerðinga</i>					
Ein skerðing	65%	21%	13%	75	■ 13%
Tvær skerðingar	54%	27%	19%	102	■ 19%
Þrjár skerðingar eða fleiri	52%	28%	20%	173	■ 20%
<i>Fjárhagur**</i>					
Ég kemst vel af	64%	26%	10%	154	■ 10%
Það tekst að ná endum saman	59%	23%	18%	111	■ 18%
Það er frekar/mjög erfitt að láta enda ná saman	43%	26%	31%	87	■ 31%
<i>Hjúskaparstaða</i>					
Í hjónabandi/sambúð	63%	17%	19%	52	■ 19%
Einhleyp/ur	58%	26%	16%	311	■ 16%
<i>Hver svarar***</i>					
Þjónustunotandi sjálfur	62%	19%	20%	240	■ 20%
Aðstandendur/aðstoðarfólk	50%	36%	14%	133	■ 14%

Marktækur munur er á hópum: * $p < 0,05$; ** $p < 0,01$; *** $p < 0,001$. ^{ög} merkir að gögnin uppfylli ekki forsendur marktæktarprófs.

Tafla 68. Hefur þú í COVID-19 faraldrinum upplifað: - Áhyggjur af einangrun og vanlíðan fjölskyldumeðlims eða vinar? — Bakgrunnsgreining

	Nei, aldrei	Frekar lítið eða nokkuð	Frekar eða mjög mikið	Fjöldi	Frekar eða mjög mikið
<i>Heild</i>	61%	23%	16%	376	■ 16%
<i>Kyn*</i>					
Karl	66%	20%	13%	200	■ 13%
Kona	54%	26%	20%	176	■ 20%
<i>Aldur</i>					
18–34 ára	61%	24%	15%	129	■ 15%
35–50 ára	55%	29%	15%	78	■ 15%
51 árs og eldri	63%	20%	18%	169	■ 18%
<i>Búseta</i>					
Höfuðborgarsvæðið	59%	24%	17%	275	■ 17%
Landsbyggðin	66%	20%	14%	101	■ 14%
<i>Húsnæði</i>					
Eigið húsnæði eða leiga á alm. markaði	58%	22%	20%	143	■ 20%
Íbúðakjarni eða sambýli	68%	20%	12%	92	■ 12%
Íbúð á félagslegum leigumarkaði	57%	26%	17%	76	■ 17%
Foreldrahús eða með ættingjum	59%	27%	14%	63	■ 14%
<i>Skerðingar^{ög}</i>					
Proskahömlun	63%	25%	11%	123	■ 11%
Einhverfa	75%	18%	7%	28	■ 7%
Hreyfihömlun	52%	21%	27%	105	■ 27%
Geðfötlun/ADHD	54%	26%	19%	68	■ 19%
Sjón-/heyrnarskerðing	59%	30%	11%	27	■ 11%
<i>Fjöldi skerðinga</i>					
Ein skerðing	62%	22%	16%	79	■ 16%
Tvær skerðingar	64%	21%	16%	102	■ 16%
Þrjár skerðingar eða fleiri	55%	27%	18%	174	■ 18%
<i>Fjárhagur^{***}</i>					
Ég kemst vel af	69%	20%	11%	157	■ 11%
Það tekst að ná endum saman	57%	29%	14%	110	■ 14%
Það er frekar/mjög erfitt að láta enda ná saman	44%	25%	31%	87	■ 31%
<i>Hjúskaparstaða</i>					
Í hjónabandi/sambúð	54%	25%	21%	52	■ 21%
Einhleyp/ur	62%	23%	15%	314	■ 15%
<i>Hver svarar</i>					
Þjónustunotandi sjálfur	60%	23%	17%	239	■ 17%
Aðstandendur/aðstoðarfólk	61%	24%	15%	137	■ 15%

 Marktækur munur er á hópum: * $p < 0,05$; ** $p < 0,01$; *** $p < 0,001$. ^{ög} merkir að gögnin uppfylli ekki forsendur marktæktarprófs.

Tafla 69. Hefur þú í COVID-19 faraldrinum upplifað: - Fjárhagserfiðleika? — Bakgrunnsgreining

	Nei, aldrei	Frekar lítið eða nokkuð	Frekar eða mjög mikið	Fjöldi	Frekar eða mjög mikið
<i>Heild</i>	79%	12%	10%	380	■ 10%
<i>Kyn</i>					
Karl	77%	13%	10%	202	■ 10%
Kona	80%	10%	10%	178	■ 10%
<i>Aldur*</i>					
18–34 ára	79%	14%	6%	126	■ 6%
35–50 ára	73%	7%	19%	83	■ 19%
51 árs og eldri	81%	12%	8%	171	■ 8%
<i>Búseta</i>					
Höfuðborgarsvæðið	78%	11%	11%	281	■ 11%
Landsbyggðin	81%	14%	5%	99	■ 5%
<i>Húsnæði*</i>					
Eigið húsnæði eða leiga á alm. markaði	75%	13%	12%	142	■ 12%
Íbúðakjarni eða sambýli	89%	7%	4%	100	■ 4%
Íbúð á félagslegum leigumarkaði	73%	9%	17%	75	■ 17%
Foreldrahús eða með ættingjum	79%	16%	5%	61	■ 5%
<i>Skerðingar^{ög}</i>					
Þroskahömlun	92%	6%	2%	127	■ 2%
Einhverfa	66%	21%	14%	29	■ 14%
Hreyfihömlun	81%	10%	10%	104	■ 10%
Geðfötlun/ADHD	54%	22%	24%	67	■ 24%
Sjón-/heyrnarskerðing	89%	11%	0%	27	0%
<i>Fjöldi skerðinga</i>					
Ein skerðing	78%	13%	9%	77	■ 9%
Tvær skerðingar	80%	10%	11%	104	■ 11%
Þrjár skerðingar eða fleiri	80%	12%	8%	177	■ 8%
<i>Fjárhagur***</i>					
Ég kemst vel af	96%	3%	1%	163	■ 1%
Það tekst að ná endum saman	85%	12%	3%	109	■ 3%
Það er frekar/mjög erfitt að láta enda ná saman	35%	28%	37%	89	■ 37%
<i>Hjúskaparstaða^{ög}</i>					
Í hjónabandi/sambúð	85%	10%	6%	52	■ 6%
Einhleyp/ur	78%	12%	10%	319	■ 10%
<i>Hver svarar***</i>					
Þjónustunotandi sjálfur	71%	15%	14%	239	■ 14%
Aðstandendur/aðstoðarfólk	91%	6%	3%	141	■ 3%

 Marktækur munur er á hópum: * p < 0,05; ** p < 0,01; *** p < 0,001. ^{ög} merkir að gögnin uppfylli ekki forsendur marktæktarprófs.

Tafla 70. Hefur þú í COVID-19 faraldrinum upplifað: - Áhyggjur af því að missa vinnuna? — Bakgrunnsgreining

	Nei, aldrei	Frekar lítið eða nokkuð	Frekar eða mjög mikið	Fjöldi	Frekar eða mjög mikið
<i>Heild</i>	89%	6%	6%	279	6%
<i>Kyn</i>					
Karl	86%	6%	8%	156	8%
Kona	92%	6%	2%	123	2%
<i>Aldur^{ög}</i>					
18–34 ára	85%	8%	6%	109	6%
35–50 ára	93%	0%	7%	61	7%
51 árs og eldri	89%	6%	5%	109	5%
<i>Búseta^{ög}</i>					
Höfuðborgarsvæðið	89%	6%	5%	205	5%
Landsbyggðin	86%	5%	8%	74	8%
<i>Húsnæði^{ög}</i>					
Eigið húsnæði eða leiga á alm. markaði	84%	7%	9%	94	9%
Íbúðakjarni eða sambýli	95%	3%	3%	78	3%
Íbúð á félagslegum leigumarkaði	92%	4%	4%	50	4%
Foreldrahús eða með ættingjum	85%	9%	5%	55	5%
<i>Skerðingar^{ög}</i>					
Þroskahömlun	90%	6%	5%	105	5%
Einhverfa	78%	9%	13%	23	13%
Hreyfihömlun	96%	3%	1%	74	1%
Geðfötlun/ADHD	80%	9%	11%	44	11%
Sjón-/heyrnarskerðing	100%	0%	0%	19	0%
<i>Fjöldi skerðinga^{ög}</i>					
Ein skerðing	91%	4%	5%	57	5%
Tvær skerðingar	93%	3%	4%	76	4%
Þrjár skerðingar eða fleiri	87%	7%	6%	135	6%
<i>Fjárhagur^{ög}</i>					
Ég kemst vel af	94%	3%	3%	135	3%
Það tekst að ná endum saman	86%	6%	8%	77	8%
Það er frekar/mjög erfitt að láta enda ná saman	78%	12%	10%	51	10%
<i>Hjúskaparstaða^{ög}</i>					
Í hjónabandi/sambúð	95%	3%	3%	37	3%
Einhleyp/ur	88%	6%	6%	233	6%
<i>Hver svarar</i>					
Þjónustunotandi sjálfur	86%	6%	7%	162	7%
Aðstandendur/aðstoðarfolk	91%	5%	3%	117	3%

 Marktækur munur er á hópum: * p < 0,05; ** p < 0,01; *** p < 0,001. ^{ög} merkir að gögnin uppfylli ekki forsendur marktæktarprófs.

Tafla 71. Hefur þú í COVID-19 faraldrinum upplifað: - Tekjumissi vegna vinnu eða reksturs fyrirtækis? — Bakgrunnsgreining

	Nei, aldrei	Frekar lítið eða nokkuð	Frekar eða mjög mikið	Fjöldi	Frekar eða mjög mikið
<i>Heild</i>	89%	6%	4%	312	4%
<i>Kyn</i>					
Karl	87%	8%	5%	171	5%
Kona	92%	5%	3%	141	3%
<i>Aldur^{ög}</i>					
18–34 ára	89%	8%	3%	114	3%
35–50 ára	93%	4%	3%	70	3%
51 árs og eldri	88%	6%	6%	128	6%
<i>Búseta^{ög}</i>					
Höfuðborgarsvæðið	89%	6%	5%	233	5%
Landsbyggðin	90%	9%	1%	79	1%
<i>Húsnæði^{ög}</i>					
Eigið húsnæði eða leiga á alm. markaði	85%	7%	8%	113	8%
Íbúðakjarni eða sambýli	93%	6%	1%	86	1%
Íbúð á félagslegum leigumarkaði	95%	4%	2%	56	2%
Foreldrahús eða með ættingjum	88%	9%	4%	56	4%
<i>Skerðingar^{ög}</i>					
Þroskahömlun	92%	5%	3%	112	3%
Einhverfa	88%	8%	4%	24	4%
Hreyfihömlun	94%	2%	3%	86	3%
Geðfötlun/ADHD	78%	12%	10%	51	10%
Sjón-/heyrnarskerðing	87%	9%	4%	23	4%
<i>Fjöldi skerðinga^{ög}</i>					
Ein skerðing	90%	6%	4%	67	4%
Tvær skerðingar	92%	5%	3%	87	3%
Þrjár skerðingar eða fleiri	88%	7%	5%	145	5%
<i>Fjárhagur^{ög}</i>					
Ég kemst vel af	92%	5%	2%	146	2%
Það tekst að ná endum saman	90%	6%	5%	88	5%
Það er frekar/mjög erfitt að láta enda ná saman	79%	11%	10%	61	10%
<i>Hjúskaparstaða^{ög}</i>					
Í hjónabandi/sambúð	89%	5%	7%	44	7%
Einhleyp/ur	89%	7%	4%	258	4%
<i>Hver svarar</i>					
Þjónustunotandi sjálfur	88%	7%	5%	187	5%
Aðstandendur/aðstoðarfólk	92%	5%	3%	125	3%

 Marktækur munur er á hópum: * $p < 0,05$; ** $p < 0,01$; *** $p < 0,001$. ^{ög} merkir að gögnin uppfylli ekki forsendur marktæktarprófs.

Tafla 72. Hefur þú í COVID-19 faraldrinum upplifað: - Erfiðleika við að nálgast nauðsynjar eins og lyfseðilsskyld lyf og matvörur? — Bakgrunnsgreining

	Nei, aldrei	Frekar lítið eða nokkuð	Frekar eða mjög mikið	Fjöldi	Frekar eða mjög mikið
<i>Heild</i>	82%	11%	7%	392	7%
<i>Kyn</i>					
Karl	85%	10%	5%	210	5%
Kona	79%	13%	8%	182	8%
<i>Aldur</i>					
18–34 ára	81%	15%	4%	135	4%
35–50 ára	76%	15%	9%	86	9%
51 árs og eldri	86%	7%	7%	171	7%
<i>Búseta</i>					
Höfuðborgarsvæðið	80%	12%	8%	289	8%
Landsbyggðin	87%	10%	3%	103	3%
<i>Húsnæði^{ög}</i>					
Eigið húsnæði eða leiga á alm. markaði	81%	12%	7%	145	7%
Íbúðakjarni eða sambýli	93%	5%	2%	103	2%
Íbúð á félagslegum leigumarkaði	69%	17%	14%	77	14%
Foreldrahús eða með ættingjum	82%	14%	5%	65	5%
<i>Skerðingar^{ög}</i>					
Þroskahömlun	87%	10%	3%	135	3%
Einhverfa	77%	13%	10%	30	10%
Hreyfihömlun	80%	12%	7%	107	7%
Geðfötlun/ADHD	69%	16%	15%	68	15%
Sjón-/heyrnarskerðing	92%	4%	4%	26	4%
<i>Fjöldi skerðinga</i>					
Ein skerðing	82%	11%	6%	79	6%
Tvær skerðingar	82%	11%	7%	105	7%
Þrjár skerðingar eða fleiri	81%	12%	8%	185	8%
<i>Fjárhagur^{***}</i>					
Ég kemst vel af	92%	7%	2%	167	2%
Það tekst að ná endum saman	82%	14%	4%	113	4%
Það er frekar/mjög erfitt að láta enda ná saman	59%	20%	21%	91	21%
<i>Hjúskaparstaða^{ög}</i>					
Í hjónabandi/sambúð	87%	12%	2%	52	2%
Einhleyp/ur	82%	11%	7%	330	7%
<i>Hver svarar^{**}</i>					
Þjónustunotandi sjálfur	79%	11%	10%	243	10%
Aðstandendur/aðstoðarfólk	87%	12%	1%	149	1%

Marktækur munur er á hópum: * $p < 0,05$; ** $p < 0,01$; *** $p < 0,001$. ^{ög} merkir að gögnin uppfylli ekki forsendur marktektarprófs.

8 Samskipti og félagsskapur

Tafla 73. Hefur þú upplifað einmanaleika á síðastliðnum tveimur mánuðum? — Bakgrunnsgreining

	Aldrei eða nánast aldrei	Stundum	Töluvert	Mjög mikið	Fjöldi	Töluvert eða mjög mikið
<i>Heild</i>	45%	31%	13%	12%	379	25%
<i>Kyn</i>						
Karl	48%	26%	12%	13%	201	26%
Kona	40%	36%	14%	10%	178	24%
<i>Aldur</i>						
18–34 ára	38%	37%	16%	8%	131	24%
35–50 ára	49%	25%	13%	13%	79	25%
51 árs og eldri	47%	28%	11%	14%	169	25%
<i>Búseta</i>						
Höfuðborgarsvæðið	45%	28%	14%	13%	281	26%
Landsbyggðin	43%	37%	12%	8%	98	20%
<i>Húsnæði*</i>						
Eigið húsnæði eða leiga á alm. markaði	42%	34%	14%	10%	147	24%
Íbúðakjarni eða sambýli	50%	30%	10%	10%	88	20%
Íbúð á félagslegum leigumarkaði	41%	27%	10%	23%	79	33%
Foreldrahús eða með ættingjum	48%	29%	21%	3%	63	24%
<i>Skerðingar^{ög}</i>						
Þroskahömlun	47%	36%	13%	4%	118	17%
Einhverfa	45%	24%	10%	21%	29	31%
Hreyfihömlun	45%	28%	12%	14%	106	26%
Geðfötlun/ADHD	29%	35%	19%	17%	69	36%
Sjón-/heyrnarskerðing	59%	26%	4%	11%	27	15%
<i>Fjöldi skerðinga</i>						
Ein skerðing	48%	26%	11%	15%	81	26%
Tvær skerðingar	44%	34%	12%	11%	103	22%
Þrjár skerðingar eða fleiri	41%	33%	15%	11%	169	27%
<i>Fjárhagur***</i>						
Ég kemst vel af	61%	27%	6%	6%	153	12%
Það tekst að ná endum saman	37%	43%	15%	5%	112	21%
Það er frekar/mjög erfitt að láta enda ná saman	28%	23%	23%	27%	93	49%
<i>Hjúskaparstaða*</i>						
Í hjónabandi/sambúð	60%	26%	4%	9%	53	13%
Einhleyp/ur	42%	31%	15%	12%	316	27%
<i>Hver svarar*</i>						
Þjónustunotandi sjálfur	44%	28%	13%	15%	250	28%
Aðstandendur/aðstoðarfólk	47%	35%	14%	5%	129	19%

Marktækur munur er á hópum: * p < 0,05; ** p < 0,01; *** p < 0,001. ^{ög} merkir að gögnin uppfylli ekki forsendur marktæktarprófs.

Tafla 74. Á síðastliðnum tveimur mánuðum, hversu oft varst þú í sambandi við fjölskyldu, vini eða aðra, í síma eða á samfélagsmiðlum (t.d. Facebook, Skype, Zoom)? – Bakgrunnsgreining

	Aldrei eða nánast aldrei	Stundum	Töluvert	Mjög oft	Fjöldi	Mjög oft
<i>Heild</i>	14%	18%	17%	51%	399	51%
<i>Kyn*</i>						
Karl	18%	21%	16%	45%	212	45%
Kona	10%	16%	18%	57%	187	57%
<i>Aldur</i>						
18–34 ára	12%	12%	17%	59%	137	59%
35–50 ára	19%	21%	16%	44%	89	44%
51 árs og eldri	14%	21%	17%	47%	173	47%
<i>Búseta</i>						
Höfuðborgarsvæðið	14%	17%	16%	52%	293	52%
Landsbyggðin	14%	22%	18%	46%	106	46%
<i>Húsnæði***</i>						
Eigið húsnæði eða leiga á alm. markaði	5%	19%	20%	57%	145	57%
Íbúðakjarni eða sambýli	27%	21%	16%	36%	107	36%
Íbúð á félagslegum leigumarkaði	14%	18%	16%	52%	79	52%
Foreldrahús eða með ættingjum	15%	12%	12%	61%	66	61%
<i>Skerðingar^{ög}</i>						
Þroskahömlun	24%	20%	16%	40%	137	40%
Einhverfa	14%	17%	10%	59%	29	59%
Hreyfihömlun	6%	14%	17%	63%	105	63%
Geðfötlun/ADHD	6%	23%	26%	46%	70	46%
Sjón-/heyrnarskerðing	11%	22%	11%	56%	27	56%
<i>Fjöldi skerðinga**</i>						
Ein skerðing	8%	23%	20%	49%	79	49%
Tvær skerðingar	13%	9%	14%	63%	104	63%
Þrjár skerðingar eða fleiri	16%	23%	18%	43%	189	43%
<i>Fjárhagur</i>						
Ég kemst vel af	17%	20%	18%	45%	168	45%
Það tekst að ná endum saman	13%	15%	16%	56%	116	56%
Það er frekar/mjög erfitt að láta enda ná saman	5%	21%	19%	55%	91	55%
<i>Hjúskaparstaða*</i>						
Í hjónabandi/sambúð	6%	8%	23%	64%	53	64%
Einhleyp/ur	15%	20%	16%	49%	334	49%
<i>Hver svarar**</i>						
Þjónustunotandi sjálfur	9%	17%	17%	56%	247	56%
Aðstandendur/aðstoðarfolk	22%	20%	16%	42%	152	42%

Marktækur munur er á hópum: * p < 0,05; ** p < 0,01; *** p < 0,001. ^{ög} merkir að gögnin uppfylli ekki forsendur marktektarprófs.

Tafla 75. Hversu ánægð/ur eða óánægð/ur ert þú með samband þitt við eftirtalda aðila? - Maka/unnustu/unnusta — Bakgrunnsgreining

	Mjög eða frekar ánægð/ur	Hvorki né	Mjög eða frekar óánægð/ur	Fjöldi	Mjög eða frekar ánægð/ur
Heild	80%	11%	9%	92	80%
Kyn^{ög}					
Karl	71%	17%	12%	48	71%
Kona	91%	5%	5%	44	91%
Aldur^{ög}					
18–34 ára	78%	4%	19%	27	78%
35–50 ára	90%	10%	0%	21	90%
51 árs og eldri	77%	16%	7%	44	77%
Búseta^{ög}					
Höfuðborgarsvæðið	79%	11%	10%	73	79%
Landsbyggðin	84%	11%	5%	19	84%
Húsnæði^{ög}					
Eigið húsnæði eða leiga á alm. markaði	94%	2%	4%	47	94%
Íbúðakjarni eða sambýli	40%	47%	13%	15	40%
Íbúð á félagslegum leigumarkaði	69%	12%	19%	16	69%
Foreldrahús eða með ættingjum	92%	0%	8%	13	92%
Skerðingar^{ög}					
Þroskahömlun	70%	25%	5%	20	70%
Einhverfa	86%	0%	14%	7	86%
Hreyfihömlun	89%	3%	8%	36	89%
Geðfötlun/ADHD	72%	11%	17%	18	72%
Sjón-/heyrnarskerðing	67%	33%	0%	6	67%
Fjöldi skerðinga^{ög}					
Ein skerðing	77%	15%	8%	26	77%
Tvær skerðingar	85%	11%	4%	27	85%
Þrjár skerðingar eða fleiri	76%	9%	15%	34	76%
Fjárhagur^{ög}					
Ég kemst vel af	83%	11%	7%	46	83%
Það tekst að ná endum saman	80%	8%	12%	25	80%
Það er frekar/mjög erfitt að láta enda ná saman	81%	6%	12%	16	81%
Hjúskaparstaða^{ög}					
Í hjónabandi/sambúð	92%	6%	2%	52	92%
Einhleyp/ur	59%	21%	21%	34	59%
Hver svarar^{ög}					
Þjónustunotandi sjálfur	85%	6%	10%	71	85%
Aðstandendur/aðstoðarfólk	67%	29%	5%	21	67%

 Marktækur munur er á hópum: * p < 0,05; ** p < 0,01; *** p < 0,001. ^{ög} merkir að gögnin uppfylli ekki forsendur marktæktarprófs.

Tafla 76. Hversu ánægð/ur eða óánægð/ur ert þú með samband þitt við eftirtalda? - Aðstoðarfólk þitt / starfsfólk – Bakgrunnsgreining

	Mjög eða frekar ánægð/ur	Hvorki né	Mjög eða frekar óánægð/ur	Fjöldi	Mjög eða frekar ánægð/ur
<i>Heild</i>	85%	7%	7%	322	85%
<i>Kyn</i>					
Karl	84%	7%	9%	170	84%
Kona	86%	8%	6%	152	86%
<i>Aldur^{ög}</i>					
18–34 ára	89%	6%	5%	119	89%
35–50 ára	79%	10%	10%	67	79%
51 árs og eldri	85%	7%	8%	136	85%
<i>Búseta</i>					
Höfuðborgarsvæðið	86%	7%	7%	231	86%
Landsbyggðin	84%	8%	9%	91	84%
<i>Húsnæði^{ög}</i>					
Eigið húsnæði eða leiga á alm. markaði	86%	10%	4%	112	86%
Íbúðakjarni eða sambýli	83%	7%	10%	90	83%
Íbúð á félagslegum leigumarkaði	81%	6%	13%	62	81%
Foreldrahús eða með ættingjum	91%	5%	4%	56	91%
<i>Skerðingar^{ög}</i>					
Þroskahömlun	88%	3%	9%	117	88%
Einhverfa	75%	12%	12%	24	75%
Hreyfihömlun	81%	12%	7%	88	81%
Geðfötlun/ADHD	84%	12%	4%	51	84%
Sjón-/heyrnarskerðing	91%	0%	9%	22	91%
<i>Fjöldi skerðinga^{ög}</i>					
Ein skerðing	79%	11%	10%	63	79%
Tvær skerðingar	91%	7%	2%	86	91%
Þrjár skerðingar eða fleiri	83%	7%	10%	155	83%
<i>Fjárhagur^{ög}</i>					
Ég kemst vel af	85%	8%	6%	142	85%
Það tekst að ná endum saman	87%	4%	8%	95	87%
Það er frekar/mjög erfitt að láta enda ná saman	80%	12%	8%	64	80%
<i>Hjúskaparstaða^{ög}</i>					
Í hjónabandi/sambúð	86%	11%	2%	44	86%
Einhleyp/ur	85%	7%	9%	269	85%
<i>Hver svarar</i>					
Þjónustunotandi sjálfur	82%	10%	8%	193	82%
Aðstandendur/aðstoðarfólk	90%	4%	6%	129	90%



























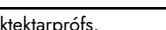
 Marktækur munur er á hópum: * p < 0,05; ** p < 0,01; *** p < 0,001. ^{ög} merkir að gögnin uppfylli ekki forsendur marktæktarprófs.

Tafla 77. Hversu ánægð/ur eða óánægð/ur ert þú með samband þitt við eftirtalda aðila? - Aðra fjölskyldumeðlimi — Bakgrunnsgreining

	Mjög eða frekar ánægð/ur	Hvorki né	Mjög eða frekar óánægð/ur	Fjöldi	Mjög eða frekar ánægð/ur
<i>Heild</i>	80%	10%	10%	375	80%
<i>Kyn</i>					
Karl	78%	10%	12%	200	78%
Kona	83%	10%	7%	175	83%
<i>Aldur**</i>					
18–34 ára	88%	1%	11%	137	88%
35–50 ára	73%	15%	11%	79	73%
51 árs og eldri	77%	14%	9%	159	77%
<i>Búseta</i>					
Höfuðborgarsvæðið	80%	9%	11%	274	80%
Landsbyggðin	80%	11%	9%	101	80%
<i>Húsnæði*</i>					
Eigið húsnæði eða leiga á alm. markaði	83%	10%	8%	145	83%
Íbúðakjarni eða sambýli	73%	15%	12%	88	73%
Íbúð á félagslegum leigumarkaði	73%	14%	14%	74	73%
Foreldrahús eða með ættingjum	91%	0%	9%	66	91%
<i>Skerðingar^{6g}</i>					
Þroskahömlun	84%	9%	7%	123	84%
Einhverfa	66%	3%	31%	29	66%
Hreyfihömlun	83%	8%	9%	101	83%
Geðfötlun/ADHD	74%	17%	9%	69	74%
Sjón-/heyrnarskerðing	85%	4%	11%	27	85%
<i>Fjöldi skerðinga</i>					
Ein skerðing	81%	9%	10%	77	81%
Tvær skerðingar	85%	7%	8%	102	85%
Þrjár skerðingar eða fleiri	77%	11%	12%	173	77%
<i>Fjárhagur**</i>					
Ég kemst vel af	84%	8%	8%	154	84%
Það tekst að ná endum saman	84%	7%	9%	110	84%
Það er frekar/mjög erfitt að láta enda ná saman	66%	18%	16%	88	66%
<i>Hjúskaparstaða</i>					
Í hjónabandi/sambúð	87%	8%	6%	52	87%
Einhleyp/ur	79%	11%	11%	312	79%
<i>Hver svarar</i>					
Þjónustunotandi sjálfur	79%	10%	11%	238	79%
Aðstandendur/aðstoðarfólk	82%	10%	8%	137	82%

 Marktækur munur er á hópum: * $p < 0,05$; ** $p < 0,01$; *** $p < 0,001$. ^{6g} merkir að gögnin uppfylli ekki forsendur marktæktarprófs.

Tafla 78. Hversu ánægð/ur eða óánægð/ur ert þú með samband þitt við eftirtalda aðila? - Vinnufélaga/skólafélaga — Bakgrunnsgreining

	Mjög eða frekar ánægð/ur	Hvorki né	Mjög eða frekar óánægð/ur	Fjöldi	Mjög eða frekar ánægð/ur
<i>Heild</i>	71%	18%	11%	206	 71%
<i>Kyn</i>					
Karl	67%	22%	11%	118	 67%
Kona	76%	14%	10%	88	 76%
<i>Aldur^{ög}</i>					
18–34 ára	75%	18%	8%	102	 75%
35–50 ára	59%	20%	20%	44	 59%
51 árs og eldri	73%	18%	8%	60	 73%
<i>Búseta</i>					
Höfuðborgarsvæðið	70%	19%	11%	135	 70%
Landsbyggðin	72%	18%	10%	71	 72%
<i>Húsnæði^{ög}</i>					
Eigið húsnæði eða leiga á alm. markaði	69%	19%	11%	62	 69%
Íbúðakjarni eða sambýli	71%	16%	12%	56	 71%
Íbúð á félagslegum leigumarkaði	62%	22%	16%	32	 62%
Foreldrahús eða með ættingjum	76%	19%	6%	54	 76%
<i>Skerðingar^{ög}</i>					
Þroskahömlun	74%	14%	12%	92	 74%
Einhverfa	75%	15%	10%	20	 75%
Hreyfihömlun	69%	18%	13%	45	 69%
Geðfötlun/ADHD	61%	32%	7%	28	 61%
Sjón-/heyrnarskerðing	75%	25%	0%	8	 75%
<i>Fjöldi skerðinga</i>					
Ein skerðing	71%	16%	13%	45	 71%
Tvær skerðingar	79%	17%	4%	53	 79%
Þrjár skerðingar eða fleiri	66%	20%	14%	97	 66%
<i>Fjárhagur^{ög}</i>					
Ég kemst vel af	73%	17%	10%	108	 73%
Það tekst að ná endum saman	73%	15%	12%	52	 73%
Það er frekar/mjög erfitt að láta enda ná saman	58%	26%	16%	31	 58%
<i>Hjúskaparstaða^{ög}</i>					
Í hjónabandi/sambúð	69%	17%	14%	29	 69%
Einhleyp/ur	70%	19%	11%	171	 70%
<i>Hver svarar</i>					
Þjónustunotandi sjálfur	69%	18%	13%	111	 69%
Aðstandendur/aðstoðarfólk	73%	19%	8%	95	 73%

 Marktækur munur er á hópum: * p < 0,05; ** p < 0,01; *** p < 0,001. ^{ög} merkir að gögnin uppfylli ekki forsendur marktæktarprófs.

Tafla 79. Hversu ánægð/ur eða óánægð/ur ert þú með samband þitt við eftirtalda aðila? - Vini — Bakgrunnsgreining

	Mjög eða frekar ánægð/ur	Hvorki né	Mjög eða frekar óánægð/ur	Fjöldi	Mjög eða frekar ánægð/ur
Heild	72%	17%	11%	334	72%
Kyn*					
Karl	67%	21%	12%	180	67%
Kona	79%	12%	10%	154	79%
Aldur					
18–34 ára	73%	17%	10%	120	73%
35–50 ára	64%	20%	17%	66	64%
51 árs og eldri	76%	16%	9%	148	76%
Búseta					
Höfuðborgarsvæðið	72%	17%	11%	243	72%
Landsbyggðin	74%	16%	10%	91	74%
Húsnæði*					
Eigið húsnæði eða leiga á alm. markaði	82%	9%	8%	130	82%
Íbúðakjarni eða sambýli	61%	25%	14%	76	61%
Íbúð á félagslegum leigumarkaði	63%	22%	15%	67	63%
Foreldrahús eða með ættingjum	76%	17%	7%	59	76%
Skerðingar^{6g}					
Þroskahömlun	72%	19%	9%	105	72%
Einhverfa	73%	12%	15%	26	73%
Hreyfihömlun	68%	17%	15%	94	68%
Geðfötlun/ADHD	63%	24%	13%	63	63%
Sjón-/heyrnarskerðing	86%	10%	5%	21	86%
Fjöldi skerðinga					
Ein skerðing	75%	12%	12%	72	75%
Tvær skerðingar	77%	16%	6%	93	77%
Þrjár skerðingar eða fleiri	65%	21%	14%	148	65%
Fjárhagur					
Ég kemst vel af	73%	16%	12%	135	73%
Það tekst að ná endum saman	77%	16%	7%	98	77%
Það er frekar/mjög erfitt að láta enda ná saman	65%	20%	16%	82	65%
Hjúskaparstaða					
Í hjónabandi/sambúð	80%	8%	12%	50	80%
Einhleyp/ur	70%	19%	11%	273	70%
Hver svarar					
Þjónustunotandi sjálfur	74%	14%	12%	217	74%
Aðstandendur/aðstoðarfólk	69%	21%	9%	117	69%

 Marktækur munur er á hópum: * $p < 0,05$; ** $p < 0,01$; *** $p < 0,001$. ^{6g} merkir að gögnin uppfylli ekki forsendur marktæktarprófs.

Tafla 80. Hversu ánægð/ur eða óánægð/ur ert þú með samband þitt við eftirtalda aðila? - Aðra íbúa á sambýlinu/íbúðakjarnanum – Bakgrunnsgreining

	Mjög eða frekar ánægð/ur	Hvorki né	Mjög eða frekar óánægð/ur	Fjöldi	Mjög eða frekar ánægð/ur
<i>Heild</i>	70%	13%	17%	84	70%
<i>Kyn^{óð}</i>					
Karl	67%	15%	17%	52	67%
Kona	75%	9%	16%	32	75%
<i>Aldur^{óð}</i>					
18–34 ára	62%	19%	19%	26	62%
35–50 ára	72%	12%	16%	25	72%
51 árs og eldri	76%	9%	15%	33	76%
<i>Búseta^{óð}</i>					
Höfuðborgarsvæðið	71%	12%	16%	49	71%
Landsbyggðin	69%	14%	17%	35	69%
<i>Húsnæði^{***}</i>					
Íbúðakjarni eða sambýli	70%	13%	17%	84	70%
<i>Skerðingar^{óð}</i>					
Þroskahömlun	65%	17%	19%	54	65%
Einhverfa	71%	0%	29%	7	71%
Hreyfihömlun	67%	17%	17%	6	67%
Geðfötlun/ADHD	91%	9%	0%	11	91%
Sjón-/heyrnarskerðing				1	
<i>Fjöldi skerðinga^{óð}</i>					
Ein skerðing	71%	14%	14%	7	71%
Tvær skerðingar	94%	6%	0%	17	94%
Þrjár skerðingar eða fleiri	62%	16%	22%	55	62%
<i>Fjárhagur^{óð}</i>					
Ég kemst vel af	68%	15%	17%	47	68%
Það tekst að ná endum saman	74%	11%	16%	19	74%
Það er frekar/mjög erfitt að láta enda ná saman	86%	0%	14%	14	86%
<i>Hjúskaparstaða^{óð}</i>					
Í hjónabandi/sambúð				2	
Einhleyp/ur	69%	14%	17%	81	69%
<i>Hver svarar^{óð}</i>					
Þjónustunotandi sjálfur	71%	5%	24%	21	71%
Aðstandendur/aðstoðarfólk	70%	16%	14%	63	70%

Ekki eru birtar lýsitölur fyrir hópa með færri en fjórum. Marktækur munur er á hópum: * $p < 0,05$; ** $p < 0,01$; *** $p < 0,001$. ^{óð} merkir að gögnin uppfylli ekki forsendur marktæktarprófs.

Tafla 81. Hversu sammála eða ósammála ertu eftirfarandi staðhæfingum ef þú hugsar um síðastliðna tvo mánuði? - Ég get leitað til ákveðinnar manneskju þegar ég þarfnast hughreystingar — Bakgrunnsgreining

	Mjög eða frekar sammála	Hvorki né	Mjög eða frekar ósammála	Fjöldi	Mjög eða frekar sammála
<i>Heild</i>	82%	6%	13%	375	82%
<i>Kyn</i>					
Karl	80%	5%	15%	196	80%
Kona	84%	6%	9%	179	84%
<i>Aldur^{ög}</i>					
18–34 ára	85%	4%	11%	132	85%
35–50 ára	88%	5%	7%	82	88%
51 árs og eldri	76%	7%	16%	161	76%
<i>Búseta*</i>					
Höfuðborgarsvæðið	79%	6%	15%	277	79%
Landsbyggðin	90%	5%	5%	98	90%
<i>Húsnæði^{ög}</i>					
Eigið húsnæði eða leiga á alm. markaði	82%	6%	12%	142	82%
Íbúðakjarni eða sambýli	82%	5%	12%	91	82%
Íbúð á félagslegum leigumarkaði	75%	7%	18%	76	75%
Foreldrahús eða með ættingjum	89%	3%	8%	64	89%
<i>Skerðingar^{ög}</i>					
Þroskahömlun	85%	6%	9%	124	85%
Einhverfa	79%	4%	18%	28	79%
Hreyfihömlun	78%	6%	16%	105	78%
Geðfötun/ADHD	84%	6%	10%	67	84%
Sjón-/heyrnarskerðing	84%	4%	12%	25	84%
<i>Fjöldi skerðinga^{ög}</i>					
Ein skerðing	78%	7%	15%	74	78%
Tvær skerðingar	83%	4%	13%	103	83%
Þrjár skerðingar eða fleiri	83%	6%	11%	176	83%
<i>Fjárhagur^{ög}</i>					
Ég kemst vel af	86%	4%	10%	156	86%
Það tekst að ná endum saman	83%	7%	10%	113	83%
Það er frekar/mjög erfitt að láta enda ná saman	74%	7%	19%	86	74%
<i>Hjúskaparstaða^{ög}</i>					
Í hjónabandi/sambúð	88%	2%	10%	52	88%
Einhleyp/ur	80%	6%	13%	315	80%
<i>Hver svarar*</i>					
Þjónustunotandi sjálfur	78%	6%	16%	239	78%
Aðstandendur/aðstoðarfólk	88%	5%	7%	136	88%

Marktækur munur er á hópum: * p < 0,05; ** p < 0,01; *** p < 0,001. ^{ög} merkir að gögnin uppfylli ekki forsendur marktæktarprófs.

Tafla 82. Hversu sammála eða ósammála ertu eftirfarandi staðhæfingum ef þú hugsar um síðastliðna tvo mánuði? - Ég fæ þá tilfinningalegu aðstoð og stuðning sem ég þarfnast frá fjölskyldu minni – Bakgrunnsgreining

	Mjög eða frekar sammála	Hvorki né	Mjög eða frekar ósammála	Fjöldi	Mjög eða frekar sammála
<i>Heild</i>	75%	8%	16%	377	75%
<i>Kyn</i>					
Karl	75%	10%	16%	197	75%
Kona	76%	7%	17%	180	76%
<i>Aldur*</i>					
18–34 ára	86%	4%	11%	132	86%
35–50 ára	71%	11%	18%	80	71%
51 árs og eldri	69%	11%	20%	165	69%
<i>Búseta</i>					
Höfuðborgarsvæðið	74%	8%	18%	280	74%
Landsbyggðin	78%	9%	12%	97	78%
<i>Húsnæði*</i>					
Eigið húsnæði eða leiga á alm. markaði	77%	8%	14%	142	77%
Íbúðakjarni eða sambýli	69%	11%	20%	91	69%
Íbúð á félagslegum leigumarkaði	66%	9%	25%	77	66%
Foreldrahús eða með ættingjum	89%	5%	6%	65	89%
<i>Skerðingar^{ög}</i>					
Þroskahömlun	78%	9%	13%	125	78%
Einhverfa	73%	8%	19%	26	73%
Hreyfihömlun	74%	7%	19%	107	74%
Geðfötlun/ADHD	70%	9%	21%	67	70%
Sjón-/heyrnarskerðing	85%	15%	0%	27	85%
<i>Fjöldi skerðinga</i>					
Ein skerðing	77%	9%	14%	78	77%
Tvær skerðingar	76%	8%	17%	103	76%
Þrjár skerðingar eða fleiri	75%	9%	17%	174	75%
<i>Fjárhagur*</i>					
Ég kemst vel af	81%	7%	12%	156	81%
Það tekst að ná endum saman	76%	11%	13%	110	76%
Það er frekar/mjög erfitt að láta enda ná saman	67%	8%	26%	90	67%
<i>Hjúskaparstaða^{ög}</i>					
Í hjónabandi/sambúð	87%	2%	11%	53	87%
Einhleyp/ur	73%	10%	17%	315	73%
<i>Hver svarar</i>					
Þjónustunotandi sjálfur	74%	8%	18%	238	74%
Aðstandendur/aðstoðarfólk	78%	9%	14%	139	78%

Marktækur munur er á hópum: * p < 0,05; ** p < 0,01; *** p < 0,001. ^{ög} merkir að gögnin uppfylli ekki forsendur marktæktarprófs.

Tafla 83. Hversu sammála eða ósammála ertu eftirfarandi staðhæfingum ef þú hugsar um síðastliðna tvo mánuði? - Fjölskylda mín er orðin nánari en áður — Bakgrunnsgreining

	Mjög eða frekar sammála	Hvorki né	Mjög eða frekar ósammála	Fjöldi	Mjög eða frekar sammála
<i>Heild</i>	44%	27%	29%	353	44%
<i>Kyn</i>					
Karl	41%	26%	33%	186	41%
Kona	47%	28%	25%	167	47%
<i>Aldur</i>					
18–34 ára	45%	34%	22%	125	45%
35–50 ára	46%	23%	30%	69	46%
51 árs og eldri	43%	23%	35%	159	43%
<i>Búseta</i>					
Höfuðborgarsvæðið	42%	25%	32%	262	42%
Landsbyggðin	49%	31%	20%	91	49%
<i>Húsnæði**</i>					
Eigið húsnæði eða leiga á alm. markaði	50%	22%	28%	144	50%
Íbúðakjarni eða sambýli	36%	38%	26%	72	36%
Íbúð á félagslegum leigumarkaði	35%	22%	43%	74	35%
Foreldrahús eða með ættingjum	51%	33%	16%	61	51%
<i>Skerðingar</i>					
Proskahömlun	42%	35%	24%	106	42%
Einhverfa	35%	31%	35%	26	35%
Hreyfihömlun	47%	23%	30%	102	47%
Geðfötlun/ADHD	45%	24%	30%	66	45%
Sjón-/heyrnarskerðing	41%	30%	30%	27	41%
<i>Fjöldi skerðinga</i>					
Ein skerðing	33%	32%	36%	76	33%
Tvær skerðingar	48%	28%	24%	98	48%
Þrjár skerðingar eða fleiri	46%	27%	27%	157	46%
<i>Fjárhagur**</i>					
Ég kemst vel af	38%	35%	27%	142	38%
Það tekst að ná endum saman	54%	21%	25%	107	54%
Það er frekar/mjög erfitt að láta enda ná saman	44%	19%	38%	85	44%
<i>Hjúskaparstaða**</i>					
Í hjónabandi/sambúð	65%	16%	18%	49	65%
Einhleyp/ur	41%	28%	31%	295	41%
<i>Hver svarar**</i>					
Þjónustunotandi sjálfur	45%	22%	34%	238	45%
Aðstandendur/aðstoðarfólk	43%	37%	20%	115	43%

Marktækur munur er á hópum: * $p < 0,05$; ** $p < 0,01$; *** $p < 0,001$. ^{ög} merkir að gögnin uppfylli ekki forsendur marktæktarprófs.

Tafla 84. Hversu sammála eða ósammála ertu eftirfarandi staðhæfingum ef þú hugsar um síðastliðna tvo mánuði? - Ég hef fundið fyrir meiri væntumþykju frá öðrum en áður — Bakgrunnsgreining

	Mjög eða frekar sammála	Hvorki né	Mjög eða frekar ósammála	Fjöldi	Mjög eða frekar sammála
<i>Heild</i>	46%	29%	25%	346	46%
<i>Kyn</i>					
Karl	43%	31%	25%	181	43%
Kona	48%	26%	25%	165	48%
<i>Aldur**</i>					
18–34 ára	43%	39%	18%	119	43%
35–50 ára	41%	24%	34%	70	41%
51 árs og eldri	50%	23%	27%	157	50%
<i>Búseta**</i>					
Höfuðborgarsvæðið	41%	30%	30%	254	41%
Landsbyggðin	59%	27%	14%	92	59%
<i>Húsnæði*</i>					
Eigið húsnæði eða leiga á alm. markaði	48%	25%	27%	143	48%
Íbúðakjarni eða sambýli	49%	34%	17%	71	49%
Íbúð á félagslegum leigumarkaði	42%	22%	36%	74	42%
Foreldrahús eða með ættingjum	38%	43%	20%	56	38%
<i>Skerðingar**</i>					
Þroskahömlun	55%	33%	12%	100	55%
Einhverfa	23%	50%	27%	26	23%
Hreyfihömlun	45%	25%	30%	105	45%
Geðfötlun/ADHD	44%	25%	31%	64	44%
Sjón-/heyrnarskerðing	36%	32%	32%	25	36%
<i>Fjöldi skerðinga*</i>					
Ein skerðing	32%	34%	34%	71	32%
Tvær skerðingar	46%	26%	28%	96	46%
Þrjár skerðingar eða fleiri	51%	30%	19%	156	51%
<i>Fjárhagur**</i>					
Ég kemst vel af	42%	37%	21%	142	42%
Það tekst að ná endum saman	50%	29%	21%	101	50%
Það er frekar/mjög erfitt að láta enda ná saman	46%	18%	36%	85	46%
<i>Hjúskaparstaða</i>					
Í hjónabandi/sambúð	48%	34%	18%	50	48%
Einhleyp/ur	45%	28%	27%	287	45%
<i>Hver svarar***</i>					
Þjónustunotandi sjálfur	41%	26%	32%	234	41%
Aðstandendur/aðstoðarfólk	54%	35%	11%	112	54%

Marktækur munur er á hópum: * p < 0,05; ** p < 0,01; *** p < 0,001. ^{6g} merkir að gögnin uppfylli ekki forsendur marktæktarprófs.

9 Erfið reynsla og ofbeldi

Tafla 85. Á síðastliðnum tveimur mánuðum, hefur þú upplifað að aðrir ráðskist með þig eða hafi sýnt þér reiði? — Bakgrunnsgreining

	Aldrei	Einu sinni	Oftar en einu sinni	Fjöldi	Eini sinni eða oftar
<i>Heild</i>	69%	7%	24%	369	31%
<i>Kyn</i>					
Karl	71%	8%	20%	196	29%
Kona	67%	6%	27%	173	33%
<i>Aldur</i>					
18–34 ára	69%	11%	20%	122	31%
35–50 ára	65%	6%	29%	80	35%
51 árs og eldri	72%	4%	24%	167	28%
<i>Búseta</i>					
Höfuðborgarsvæðið	71%	6%	23%	270	29%
Landsbyggðin	66%	10%	24%	99	34%
<i>Húsnæði^{ög}</i>					
Eigið húsnæði eða leiga á alm. markaði	70%	6%	23%	141	30%
Íbúðakjarni eða sambýli	66%	9%	25%	91	34%
Íbúð á félagslegum leigumarkaði	68%	4%	28%	76	32%
Foreldrahús eða með ættingjum	73%	10%	17%	59	27%
<i>Skerðingar^{ög}</i>					
Þroskahömlun	70%	10%	20%	116	30%
Einhverfa	68%	8%	24%	25	32%
Hreyfihömlun	69%	5%	26%	103	31%
Geðfötlun/ADHD	57%	9%	34%	68	43%
Sjón-/heyrnarskerðing	85%	0%	15%	27	15%
<i>Fjöldi skerðinga</i>					
Ein skerðing	74%	6%	19%	78	26%
Tvær skerðingar	73%	5%	22%	99	27%
Þrjár skerðingar eða fleiri	63%	9%	28%	166	37%
<i>Fjárhagur^{***}</i>					
Ég kemst vel af	79%	5%	16%	155	21%
Það tekst að ná endum saman	63%	14%	23%	109	37%
Það er frekar/mjög erfitt að láta enda ná saman	60%	3%	36%	86	40%
<i>Hjúskaparstaða^{ög}</i>					
Í hjónabandi/sambúð	73%	2%	25%	51	27%
Einhleyp/ur	69%	8%	23%	308	31%
<i>Hver svarar</i>					
Þjónustunotandi sjálfur	68%	6%	26%	241	32%
Aðstandendur/aðstoðarfólk	72%	9%	19%	128	28%

Marktækur munur er á hópum: * $p < 0,05$; ** $p < 0,01$; *** $p < 0,001$. ^{ög} merkir að gögnin uppfylli ekki forsendur marktæktarprófs.

Tafla 86. Síðastliðna tvo mánuði, hefur einhver öskrað á þig, niðurlægt þig, ógnað þér eða hótað að valda þér skaða? — Bakgrunnsgreining

	Aldrei	Einu sinni	Oftar en einu sinni	Fjöldi	Eini sinni eða oftari
<i>Heild</i>	81%	8%	11%	373	19%
<i>Kyn</i>					
Karl	82%	9%	9%	195	18%
Kona	80%	6%	14%	178	20%
<i>Aldur</i>					
18–34 ára	80%	11%	9%	123	20%
35–50 ára	77%	5%	19%	81	23%
51 árs og eldri	85%	6%	9%	169	15%
<i>Búseta*</i>					
Höfuðborgarsvæðið	80%	7%	14%	274	20%
Landsbyggðin	85%	10%	5%	99	15%
<i>Húsnæði^{ög}</i>					
Eigið húsnæði eða leiga á alm. markaði	85%	4%	11%	140	15%
Íbúðakjarni eða sambýli	78%	7%	15%	94	22%
Íbúð á félagslegum leigumarkaði	84%	8%	9%	79	16%
Foreldrahús eða með ættingjum	76%	16%	9%	58	24%
<i>Skerðingar^{ög}</i>					
Þroskahömlun	84%	8%	8%	119	16%
Einhverfa	68%	16%	16%	25	32%
Hreyfihömlun	83%	6%	11%	105	17%
Geðfötlun/ADHD	75%	7%	18%	68	25%
Sjón-/heyrnarskerðing	89%	4%	7%	27	11%
<i>Fjöldi skerðinga</i>					
Ein skerðing	83%	7%	11%	76	17%
Tvær skerðingar	89%	3%	8%	101	11%
Þrjár skerðingar eða fleiri	76%	11%	13%	170	24%
<i>Fjárhagur*</i>					
Ég kemst vel af	87%	7%	6%	158	13%
Það tekst að ná endum saman	82%	7%	11%	109	18%
Það er frekar/mjög erfitt að láta enda ná saman	71%	10%	19%	89	29%
<i>Hjúskaparstaða^{ög}</i>					
Í hjónabandi/sambúð	88%	2%	10%	51	12%
Einhleyp/ur	80%	9%	11%	311	20%
<i>Hver svarar*</i>					
Þjónustunotandi sjálfur	78%	7%	14%	243	22%
Aðstandendur/aðstoðarfólk	87%	8%	5%	130	13%

 Marktækur munur er á hópum: * $p < 0,05$; ** $p < 0,01$; *** $p < 0,001$. ^{ög} merkir að gögnin uppfylli ekki forsendur marktæktarprófs.

Tafla 87. Hefur þú á síðastliðnum tveimur mánuðum verið þvinguð/þvingaður til kynferðislegra athafna, t.d. samfara eða snertingar, gegn vilja þínum? — Bakgrunnsgreining

	Aldrei	Einu sinni	Oftar en einu sinni	Fjöldi	Eini sinni eða oftar
<i>Heild</i>	98%	1%	1%	379	2%
<i>Kyn^{ög}</i>					
Karl	98%	1%	1%	201	2%
Kona	98%	1%	1%	178	2%
<i>Aldur^{ög}</i>					
18–34 ára	96%	1%	3%	127	4%
35–50 ára	98%	2%	0%	83	2%
51 árs og eldri	99%	1%	0%	169	1%
<i>Búseta^{ög}</i>					
Höfuðborgarsvæðið	97%	1%	1%	278	3%
Landsbyggðin	99%	1%	0%	101	1%
<i>Húsnæði^{ög}</i>					
Eigið húsnæði eða leiga á alm. markaði	98%	1%	1%	145	2%
Íbúðakjarni eða sambýli	98%	1%	1%	92	2%
Íbúð á félagslegum leigumarkaði	99%	1%	0%	80	1%
Foreldrahús eða með ættingjum	97%	0%	3%	60	3%
<i>Skerðingar^{ög}</i>					
Þroskahömlun	98%	1%	2%	121	2%
Einhverfa	88%	8%	4%	26	12%
Hreyfihömlun	100%	0%	0%	106	0%
Geðfötlun/ADHD	99%	1%	0%	69	1%
Sjón-/heyrnarskerðing	100%	0%	0%	27	0%
<i>Fjöldi skerðinga^{ög}</i>					
Ein skerðing	100%	0%	0%	79	0%
Tvær skerðingar	98%	2%	0%	103	2%
Þrjár skerðingar eða fleiri	97%	1%	2%	171	3%
<i>Fjárhagur^{ög}</i>					
Ég kemst vel af	98%	1%	1%	162	2%
Það tekst að ná endum saman	99%	1%	0%	109	1%
Það er frekar/mjög erfitt að láta enda ná saman	98%	1%	1%	90	2%
<i>Hjúskaparstaða^{ög}</i>					
Í hjónabandi/sambúð	96%	2%	2%	53	4%
Einhleyp/ur	98%	1%	1%	315	2%
<i>Hver svarar^{ög}</i>					
Þjónustunotandi sjálfur	98%	1%	1%	246	2%
Aðstandendur/aðstoðarfólk	98%	1%	1%	133	2%

Marktækur munur er á hópum: * p < 0,05; ** p < 0,01; *** p < 0,001. ^{ög} merkir að gögnin uppfylli ekki forsendur marktæktarprófs.

Tafla 88. Á síðastliðnum tveimur mánuðum, hefur einhver ýtt, slegið, kýlt, sparkað, lamið eða skorið þig (með berum höndum eða með hlut)? — Bakgrunnsgreining

	Aldrei	Einu sinni	Oftar en einu sinni	Fjöldi	Eini sinni eða oftar
<i>Heild</i>	94%	3%	3%	379	■ 6%
<i>Kyn</i>					
Karl	93%	4%	3%	201	■ 7%
Kona	96%	1%	3%	178	■ 4%
<i>Aldur^{ög}</i>					
18–34 ára	95%	3%	2%	128	■ 5%
35–50 ára	92%	5%	4%	83	■ 8%
51 árs og eldri	95%	2%	3%	168	■ 5%
<i>Búseta^{ög}</i>					
Höfuðborgarsvæðið	94%	3%	4%	277	■ 6%
Landsbyggðin	96%	3%	1%	102	■ 4%
<i>Húsnæði^{ög}</i>					
Eigið húsnæði eða leiga á alm. markaði	97%	3%	0%	143	■ 3%
Íbúðakjarni eða sambýli	92%	2%	6%	96	■ 8%
Íbúð á félagslegum leigumarkaði	91%	4%	5%	79	■ 9%
Foreldrahús eða með ættingjum	95%	3%	2%	60	■ 5%
<i>Skerðingar^{ög}</i>					
Þroskahömlun	93%	3%	4%	125	■ 7%
Einhverfa	92%	0%	8%	25	■ 8%
Hreyfihömlun	96%	3%	1%	106	■ 4%
Geðfötlun/ADHD	91%	6%	3%	68	■ 9%
Sjón-/heyrnarskerðing	100%	0%	0%	27	0%
<i>Fjöldi skerðinga^{ög}</i>					
Ein skerðing	96%	4%	0%	79	■ 4%
Tvær skerðingar	98%	1%	1%	102	■ 2%
Þrjár skerðingar eða fleiri	91%	4%	5%	174	■ 9%
<i>Fjárhagur^{ög}</i>					
Ég kemst vel af	96%	2%	2%	161	■ 4%
Það tekst að ná endum saman	92%	5%	4%	109	■ 8%
Það er frekar/mjög erfitt að láta enda ná saman	92%	3%	4%	89	■ 8%
<i>Hjúskaparstaða^{ög}</i>					
Í hjónabandi/sambúð	98%	2%	0%	52	■ 2%
Einhleyp/ur	93%	3%	3%	316	■ 7%
<i>Hver svarar^{ög}</i>					
Þjónustunotandi sjálfur	95%	2%	3%	243	■ 5%
Aðstandendur/aðstoðarfólk	93%	4%	3%	136	■ 7%

Marktækur munur er á hópum: * p < 0,05; ** p < 0,01; *** p < 0,001. ^{ög} merkir að gögnin uppfylli ekki forsendur marktæktarprófs.