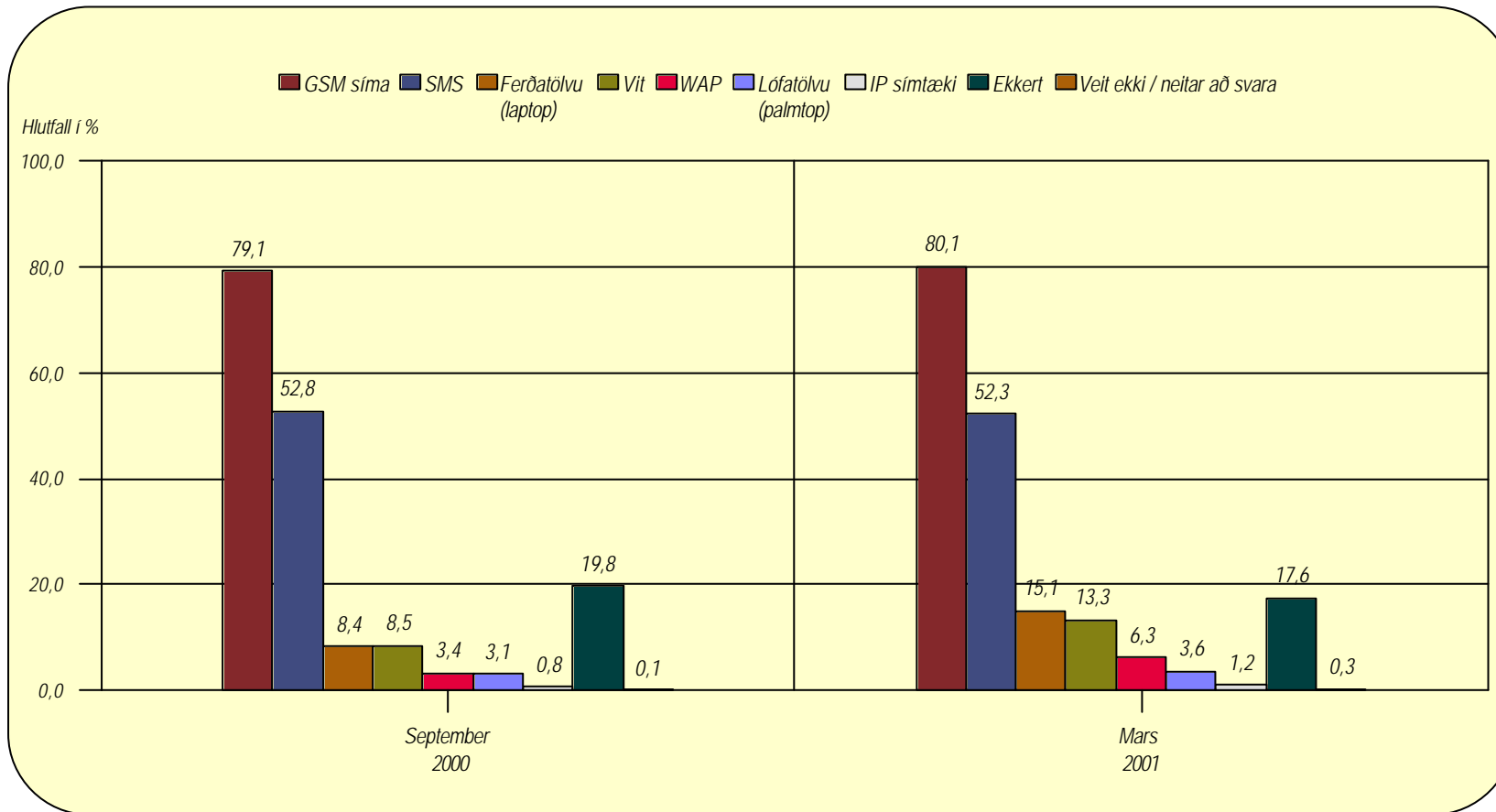


Sp. 8: Hvert eftirtalinna samskiptatækja og þjónustu nýtir þú þér?

Allt landið 16-75 ára. Svarendur gátu nefnt allt að sjö atriði.



Fjöldatölur

Hópur	Fjöldi
Allt landið (16-75 ára)	774

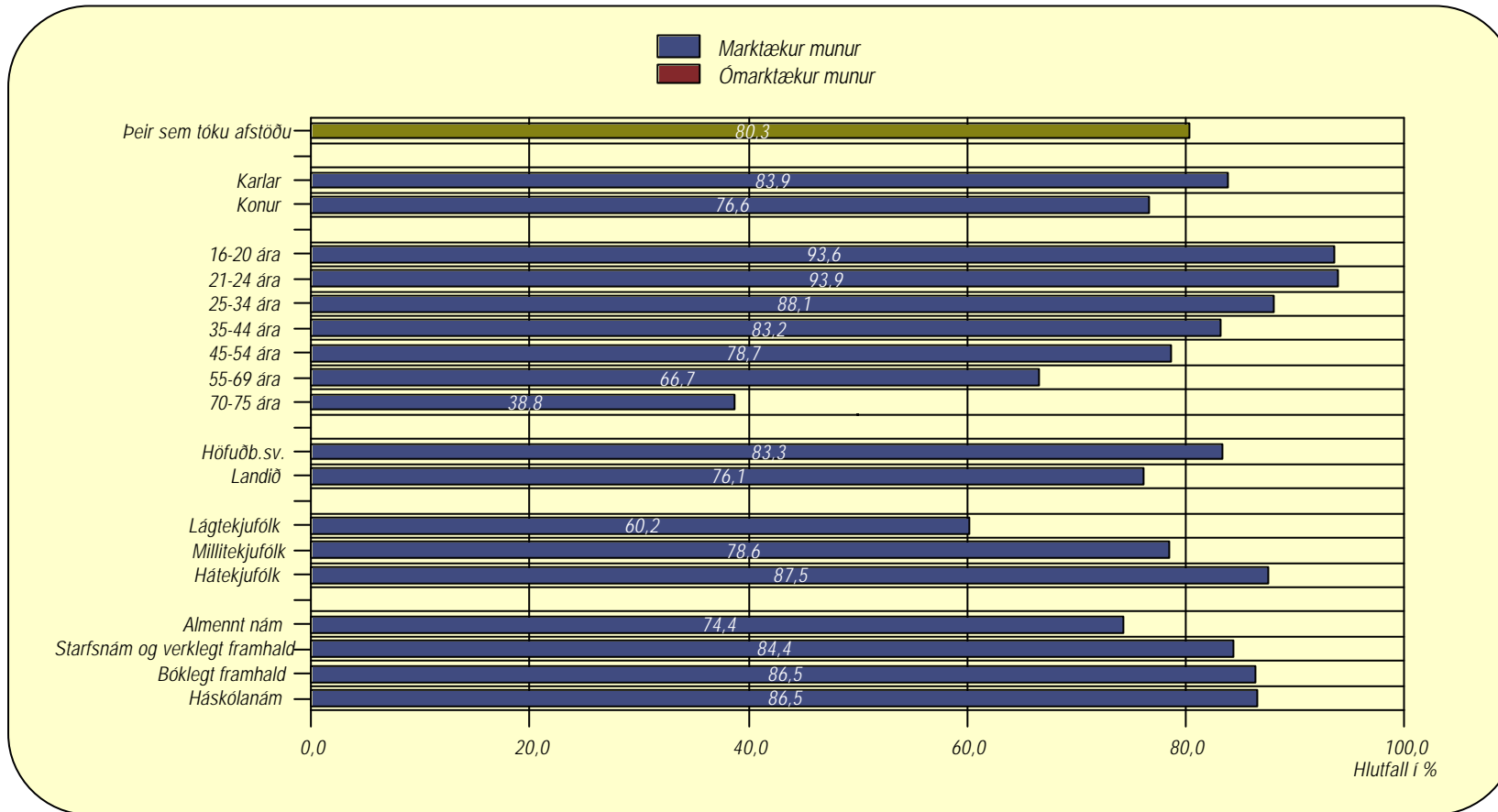
Hópur	Vikmörk
GSM síma	77,2%-83%
SMS	48,7%-55,9%
Ferðatölvu	12,5%-17,7%
Vit	10,8%-15,8%
WAP	4,6%-8,0%
Lófátölvu (palmtop)	2,2%-4,9%
IP símtæki	0,4%-2%
Ekkert	14,9%-20,4%

Mynd
1

Stór hluti svarenda nýtir sér GSM síma líkt og í september 2000 og yfir helmingur nýtir sér SMS þjónustu. Marktæk aukning á sér stað í notkun ferðatölvu milli mælinga, þar sem rúm 15% segjast nú nýta sér slíka tölvu en í september 2000 voru það rúm 8%. Einnig er hefur notkun VIT frá aukist um tæplega 5 prósentustig frá í september 2000.

Sp. 8: Hvert eftirtalinna samskiptatækja og þjónustu nýtir þú þér? GSM

Allt landið 16-75 ára. Þeir sem tóku afstöðu. Greint eftir kyni, aldri, búsetu, menntun og tekjum.



Fjöldatölur

Hópur	Fjöldi
Peir sem tóku afstöðu	772
Karlar	391
Konur	381
16-20 ára	109
21-24 ára	66
25-34 ára	143
35-44 ára	155
45-54 ára	127
55-69 ára	123
70-75 ára	49
Höfuðb. sv.	450
Landið	322
Lágtekju	113
Millitekju	168
Hátekju	152
Almennt nám	363
Starfsnám og verklegt framhald	122
Bóklegt framhald	133
Háskólanám	148

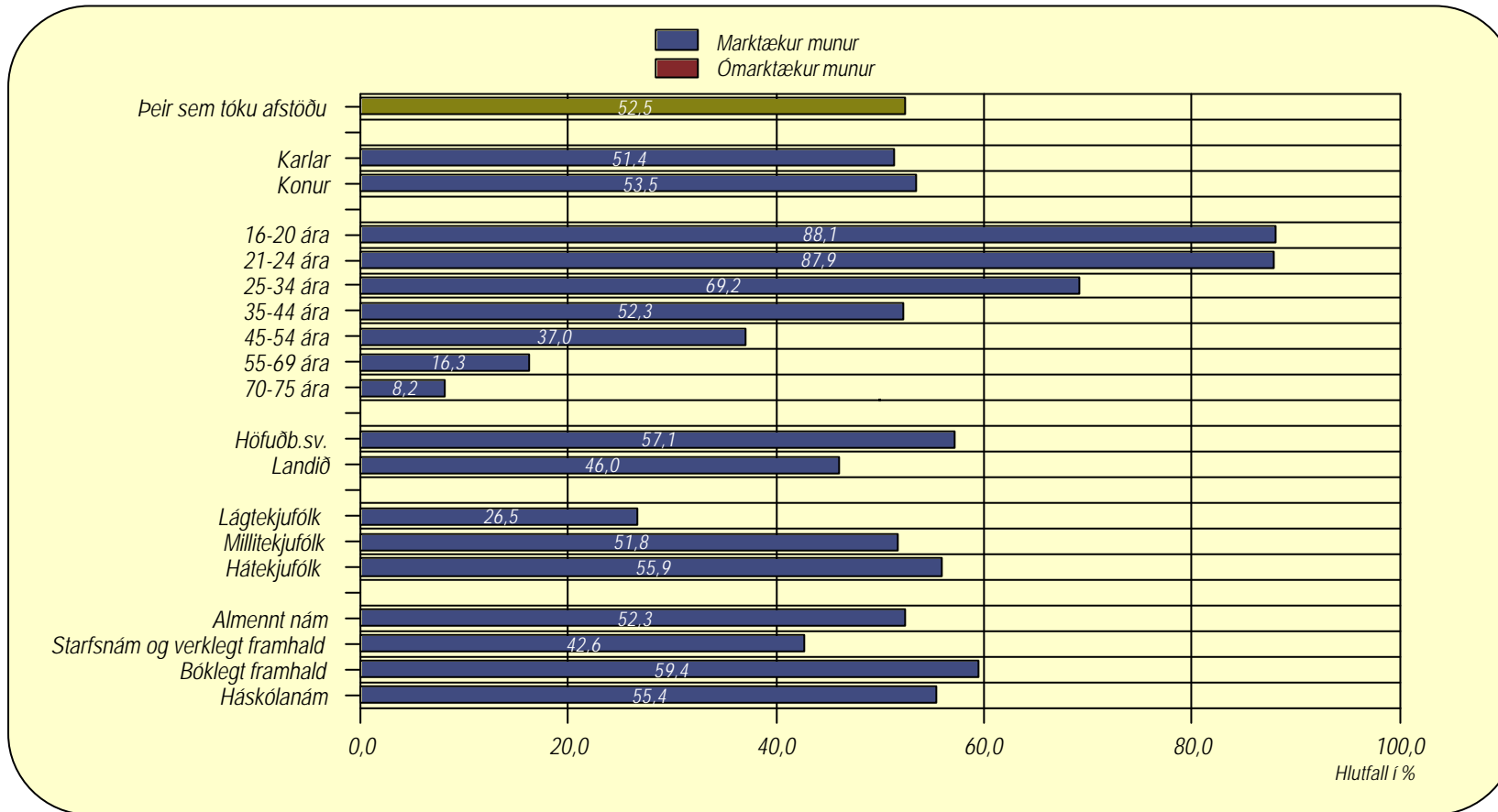


Karlar nýta sér fremur GSM þjónustu en konur og yngstu aldurshóparnir, sérstaklega 16 til 24 ára, nýta sér GSM frekar en elstu hóparnir. Ekki kemur fram munur eftir búsetu fólks. Þeir sem hafa lægstu tekjurnar nýta sér GSM þjónustu síður en aðrir. Nokkur aukning hefur orðið á GSM notkun fólks í elstu aldurshópnum. Í september í fyrra nýttu 26,5% fólks á aldrinum 70 til 75 ára GSM en nú nýta 38,8% fólks í aldurshópnum GSM.

Sp. 8: Hvert eftirtalinna samskiptatækja og þjónustu nýtir þú þér?

SMS

Allt landið 16-75 ára. Þeir sem tóku afstöðu. Greint eftir kyni, aldri, búsetu, menntun og tekjum.



Fjöldatölur

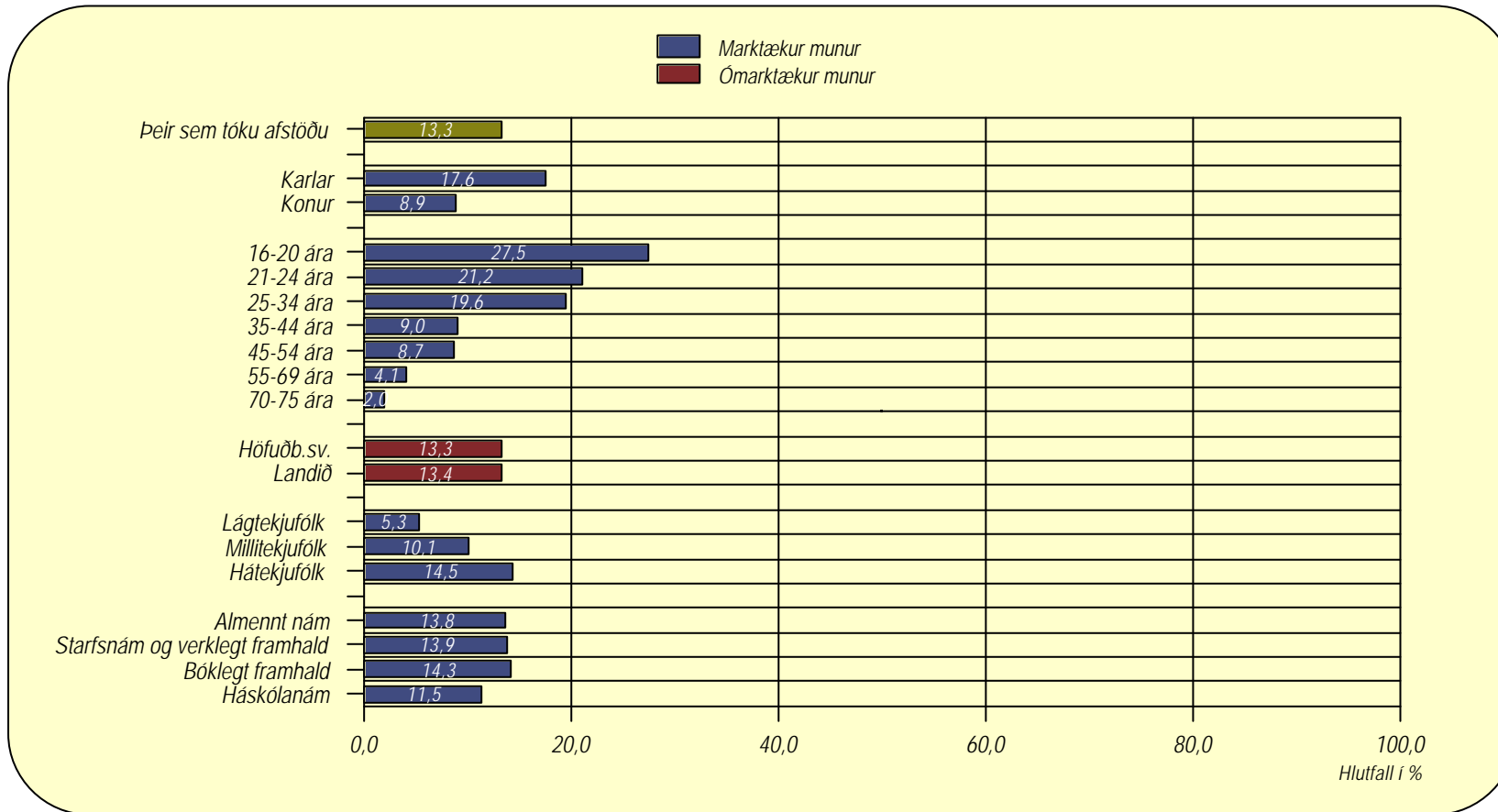
Hópur	Fjöldi
Þeir sem tóku afstöðu	772
Karlar	391
Konur	381
16-20 ára	109
21-24 ára	66
25-34 ára	143
35-44 ára	155
45-54 ára	127
55-69 ára	123
70-75 ára	49
Höfuðb.sv.	450
Landið	322
Lágtekju	113
Millitekju	168
Hátekju	152
Almennt nám	363
Starfsnám og verklegt framhald	122
Bóklegt framhald	133
Háskólanám	148



Ekki er marktækur munur á SMS notkun karla og kvenna en skýr munur er milli aldurshópar. Yngsta fólkið nýtir sér SMS mest en notkunin minnkar með hækkandi aldri. Aukning hefur orðið á SMS notkun fólks í elstu aldurshópnum frá í fyrra en 8,2% fólks á aldrinum 70 til 75 ára notar nú SMS en í fyrra nefndi enginn á þessum aldri að þeir notuðu SMS.

Sp. 8: Hvert eftirtalinna samskiptatækja og þjónustu nýtir þú þér? VIT

Allt landið 16-75 ára. Þeir sem tóku afstöðu. Greint eftir kyni, aldri, búsetu, menntun og tekjum.



Fjöldatölur

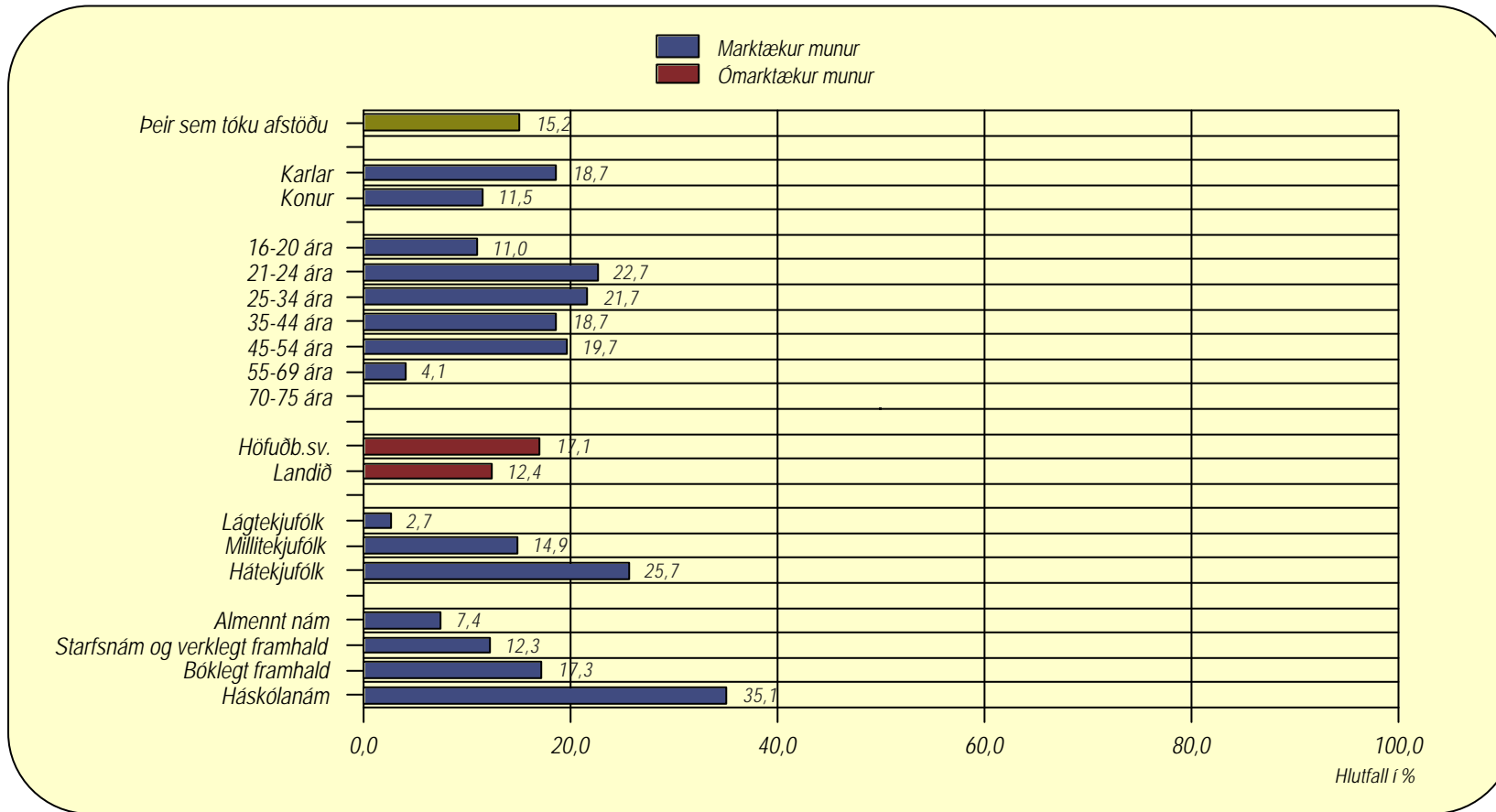
Hópur	Fjöldi
Þeir sem tóku afstöðu	772
Karlar	391
Konur	381
16-20 ára	109
21-24 ára	66
25-34 ára	143
35-44 ára	155
45-54 ára	127
55-69 ára	123
70-75 ára	49
Höfuðb.sv.	450
Landið	322
Lágtekju	113
Millitekju	168
Hátekju	152
Almennt nám	363
Starfsnám og verklegt framhald	122
Bóklegt framhald	133
Háskólanám	148



Karlar nota VIT frekar en konur og skýr munur kemur fram milli aldurshópa. Elstu hóparnir nota VIT síður en þeir sem yngri eru. Ekki kemur fram marktækur munur eftir búsetu eða menntun. Nokkur aukning hefur orðið á VIT notkun frá í fyrra meðal allra hópa.

Sp. 8: Hvert eftirtalinna samskiptatækja og þjónustu nýtir þú þér? Ferðatölvu

Allt landið 16-75 ára. Þeir sem tóku afstöðu. Greint eftir kyni, aldri, búsetu, menntun og tekjum.



Fjöldatölur

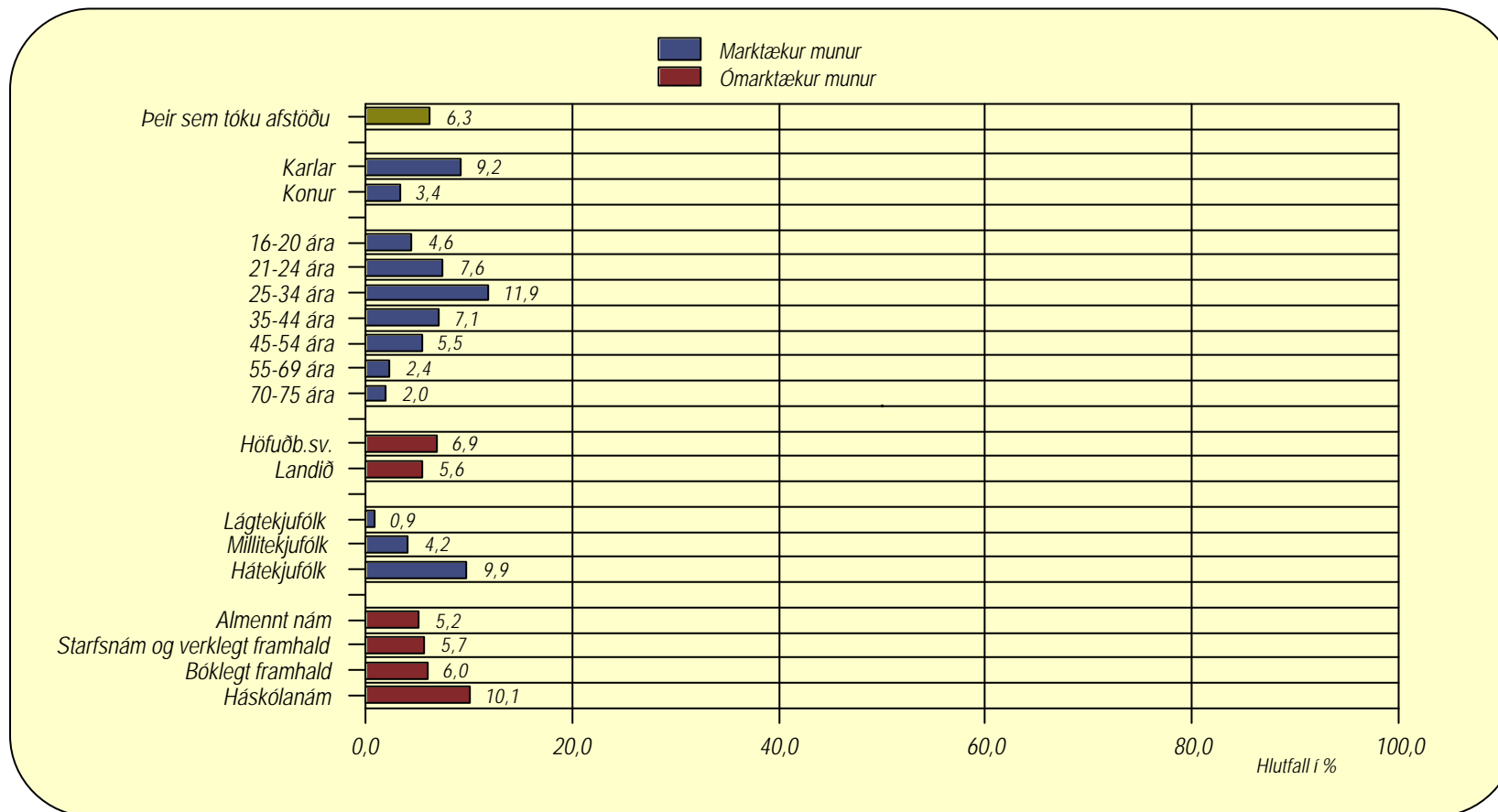
Hópur	Fjöldi
Peir sem tóku afstöðu	772
Karlar	391
Konur	381
16-20 ára	109
21-24 ára	66
25-34 ára	143
35-44 ára	155
45-54 ára	127
55-69 ára	123
70-75 ára	49
Höfuðb.sv.	450
Landið	322
Lágtekju	113
Millitekju	168
Hátekju	152
Almennt nám	363
Starfsnám og verklegt framhald	122
Bóklegt framhald	133
Háskólanám	148



Karlar nýta sér ferðatölvur frekar en konur og elstu hóparnir nýta sér ferðatölvur síður en aðrir. Hátekjufólk nýtir sér frekar ferðatölvur en aðrir og sama gildir um þá sem lokið hafa háskólanámi. Ekki er marktækur munur á ferðatölvunotkun eftir búsetu. Nokkur aukning hefur orðið á ferðatölvunotkun allra hópa frá í fyrra.

Sp. 8: Hvert eftirtalinna samskiptatækja og þjónustu nýtir þú þér? WAP

Allt landið 16-75 ára. Þeir sem tóku afstöðu. Greint eftir kyni, aldri, búsetu, menntun og tekjum.

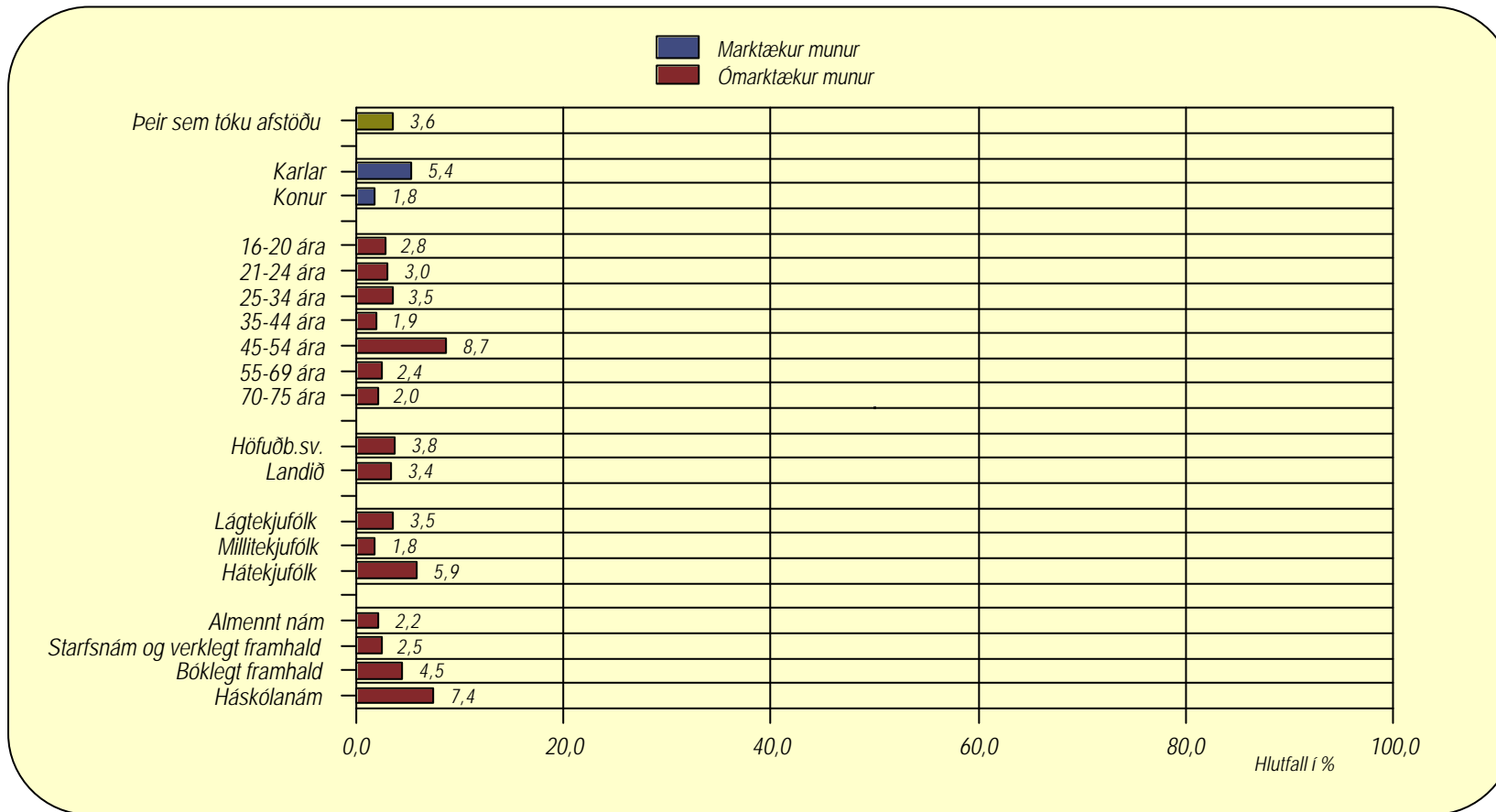


Fjöldatölur

Hópur	Fjöldi
Þeir sem tóku afstöðu	772
Karlar	391
Konur	381
16-20 ára	109
21-24 ára	66
25-34 ára	143
35-44 ára	155
45-54 ára	127
55-69 ára	123
70-75 ára	49
Höfuðb.sv.	450
Landið	322
Lágtekju	113
Millitekju	168
Hátekju	152
Almennt nám	363
Starfsnám og verklegt framhald	122
Bóklegt framhald	133
Háskólanám	148

Sp. 8: Hvert eftirtalinna samskiptatækja og þjónustu nýtir þú þér? Lófatölvu.

Allt landið 16-75 ára. Þeir sem tóku afstöðu. Greint eftir kyni, aldri, búsetu, menntun og tekjum.



Fjöldatölur

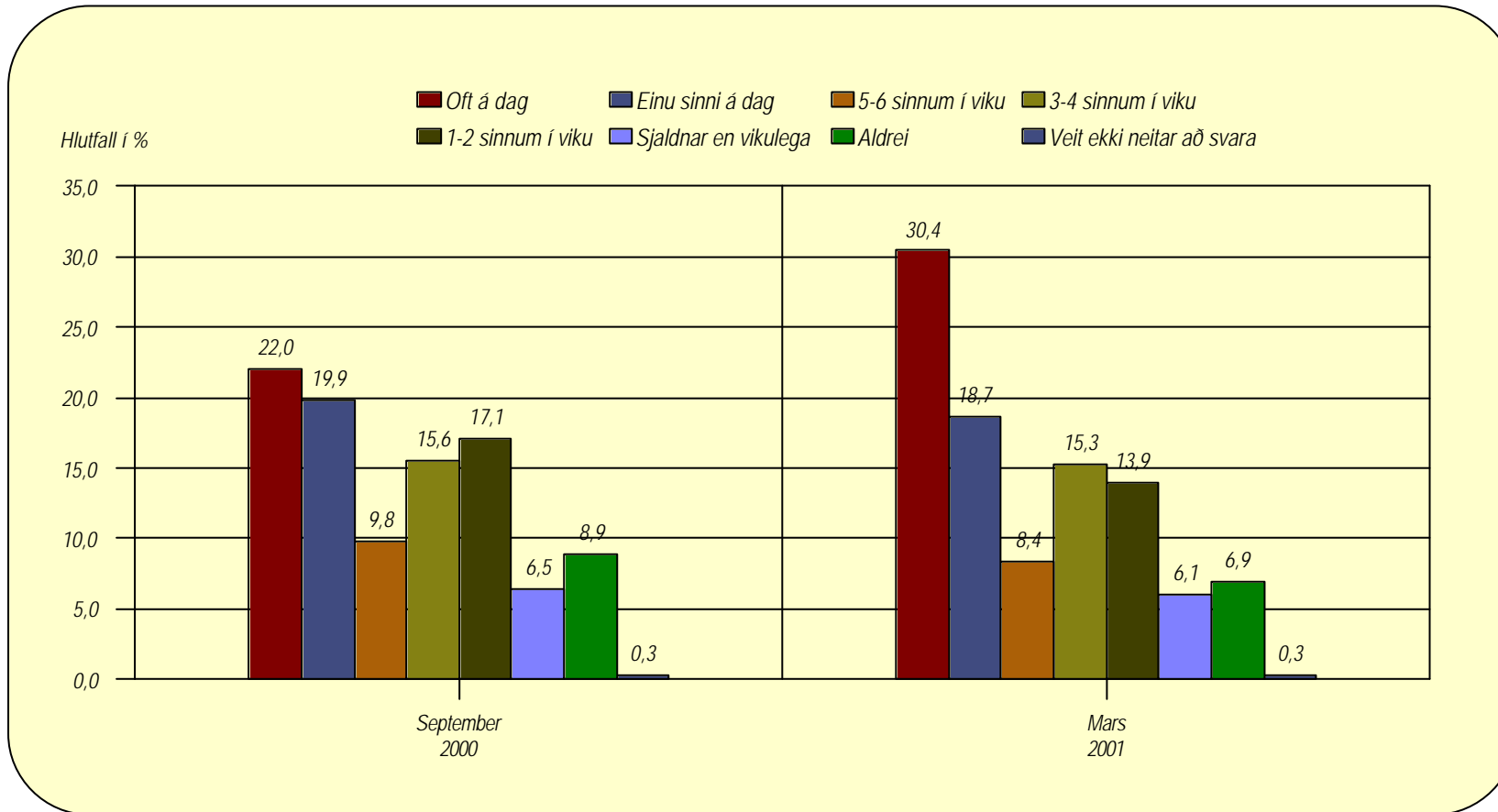
Hópur	Fjöldi
Þeir sem tóku afstöðu	772
Karlar	391
Konur	381
16-20 ára	109
21-24 ára	66
25-34 ára	143
35-44 ára	155
45-54 ára	127
55-69 ára	123
70-75 ára	49
Höfuðb.sv.	450
Landið	322
Lágtekju	113
Millitekju	168
Hátekju	152
Almennt nám	363
Starfsnám og verklegt framhald	122
Bóklegt framhald	133



Karlar nýta sér lófatölvur frekar en konur. Ekki er marktækur munur milli annarra hópa.

Sp. 9: Hversu oft notar þú Internetið að jafnaði á viku?

Allt landið 16-75 ára, þeir sem hafa aðgang að tölvu með Internettengingu.



Fjöldatölur

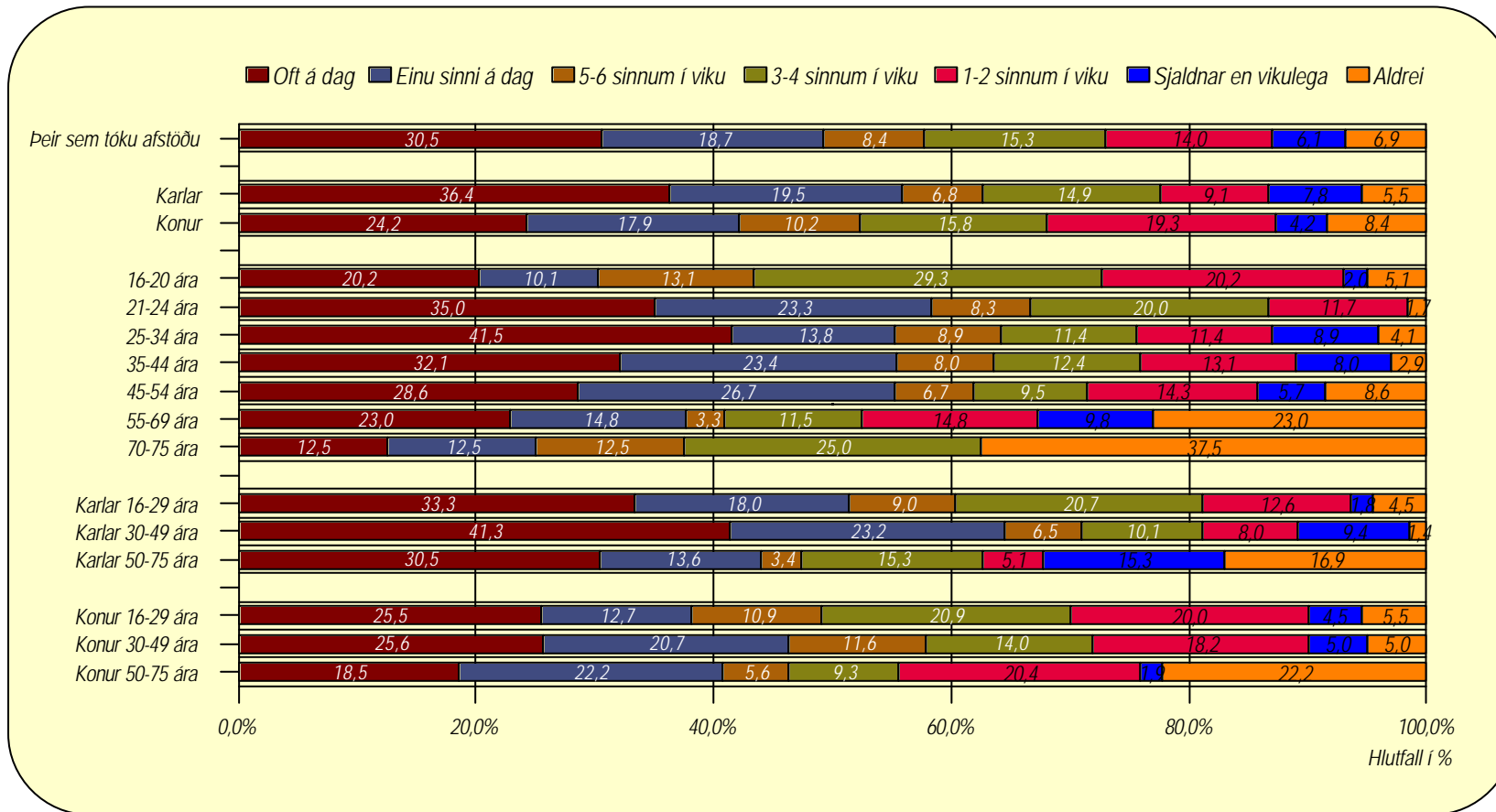
Hópur	Fjöldi
Þeir sem hafa aðgang að tölvu með Internettengingu	595



Rúmlega 49% þeirra sem hafa aðgang að internetinu nota það daglega eða oftar sem er nokkur fjölgun frá í fyrra þegar nærri 42% sögðust nota Internetið daglega eða oftar. Aukning hefur orðið á þeim sem segjast nota netið oft á dag.

Sp. 9: Hversu oft notar þú Internetið að jafnaði á viku?

Allt landið 16-75 ára. Þeir sem hafa aðgang að tölvu með Internettengingu og tóku afstöðu. Flokkuð svör. Greint eftir aldri og kyni.



Fjöldatölur

Hópur	Fjöldi
Þeir sem tóku afstöðu	593
Karlar	308
Konur	285
16-20 ára	99
21-24 ára	60
25-34 ára	123
35-44 ára	137
45-54 ára	105
55-69 ára	61
70-75 ára	8
Karlar 16-29 ára	111
Karlar 30-49 ára	138
Karlar 50-75 ára	59
Konur 16-29 ára	110
Konur 30-49 ára	121
Konur 50-75 ára	54

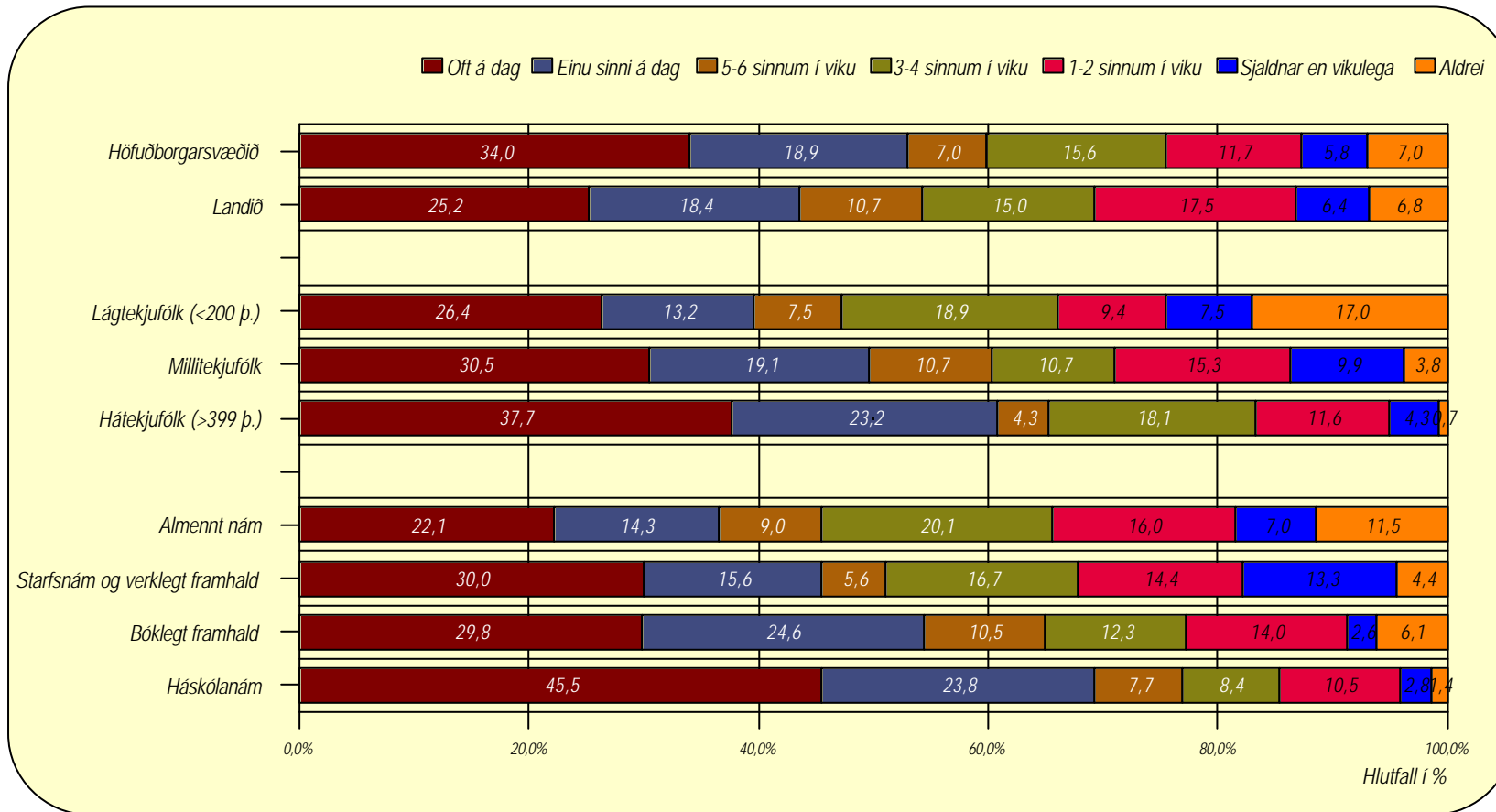
■ Ath. fá svör

Mynd
9

Karlar nota netið marktækt oftar í viku en konur. Þeir sem elstir eru fara sjaldnast á netið.

Sp. 9: Hversu oft notar þú Internetið að jafnaði á viku?

Allt landið 16-75 ára. Þeir sem hafa aðgang að tölvu með Internettingu og tóku afstöðu. Flokkuð svör.
Greint eftir búsetu, tekjum og menntun.



Fjöldatölur

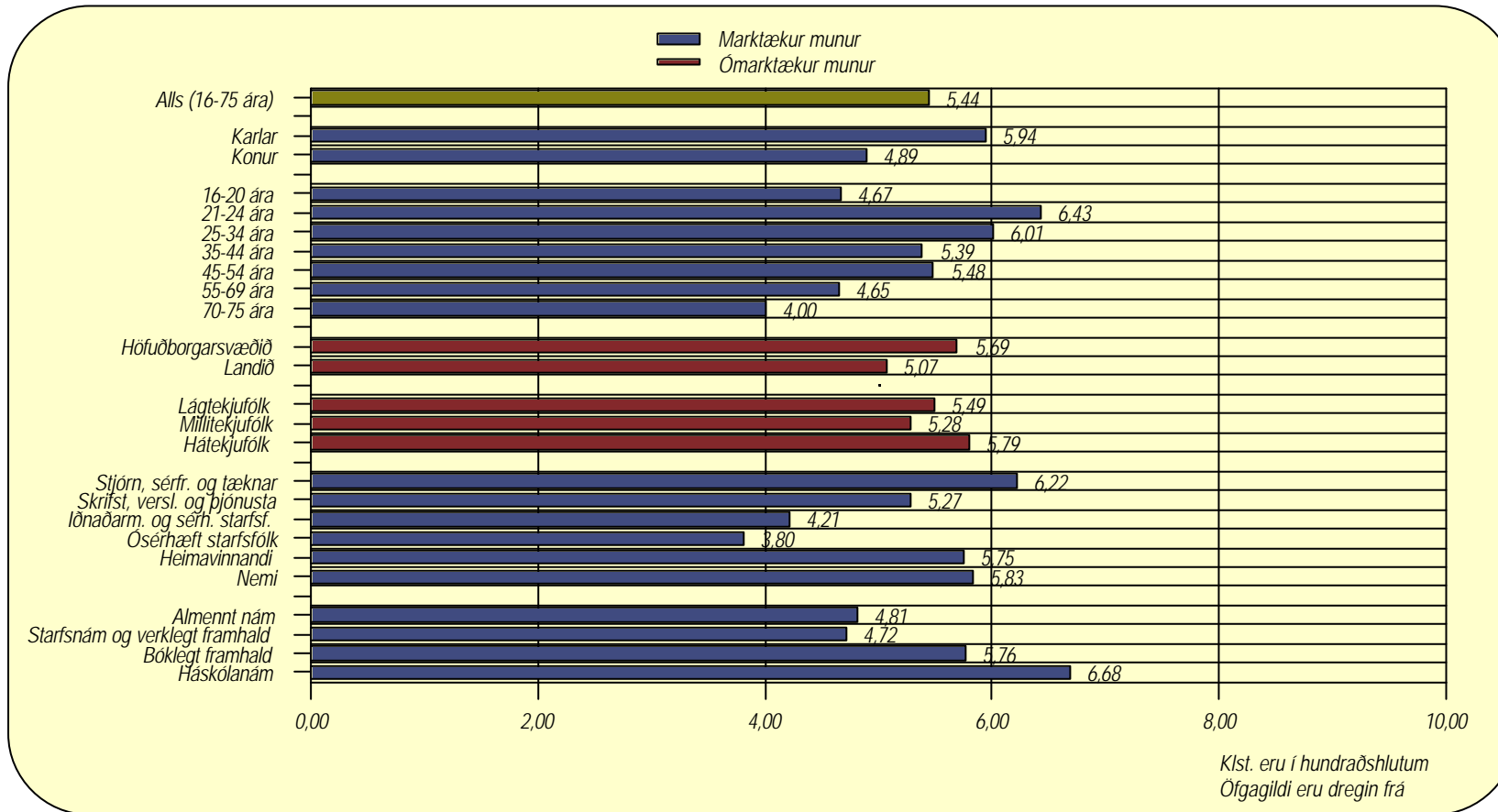
Hópur	Fjöldi
Höfuðb.sv.	359
Landið	234
Lágtekjufólk	53
Millitekjufólk	131
Hátekjufólk	138
Almennt nám	244
Starfsnám og verklegt framhald	90
Bóklegt framhald	114
Háskólanám	143



Með hækkandi tekjum og auknu námi eykst net notkun fólks.

Sp. 10: Hversu miklum tíma ver fólk á viku á Internetinu?

Allt landið 16-75 ára. Þeir sem verja einhverjum tíma á Netinu og tóku afstöðu. Tími í klst.



Fjöldatölur

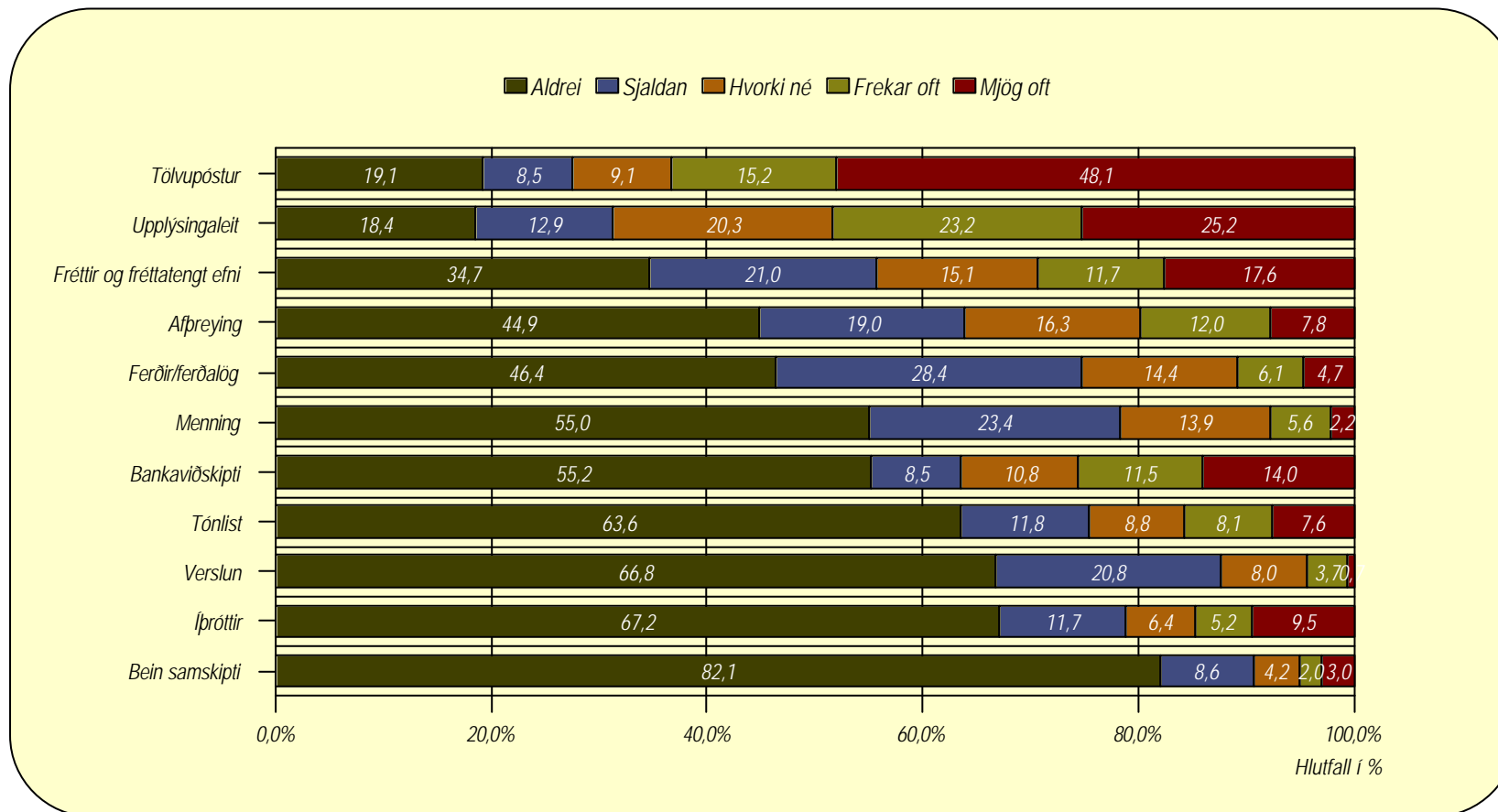
Hópur	Fjöldi
Þeir sem verja einhverjum tíma á Netinu og tóku afstöðu (16-75 ára)	489

Mynd
11

Karlar verja að meðaltali meiri tíma en konur á netinu og fólk á aldrinum 21 til 24 ára eyðir mestum tíma á Internetinu eða að meðaltali 6,43 klst. Stjórndur, sérfræðingar og tæknar og þeir sem lokið hafa háskólanámi eyða meiri tíma á netinu en aðrir.

Sp. 11: Hversu oft nýtir þú þér eftirfarandi upplýsingaveitur á Internetinu?

Allt landið 16-75 ára, þeir sem hafa aðgang að tölvu með Internettengingu og tóku afstöðu.



Fjöldatölur

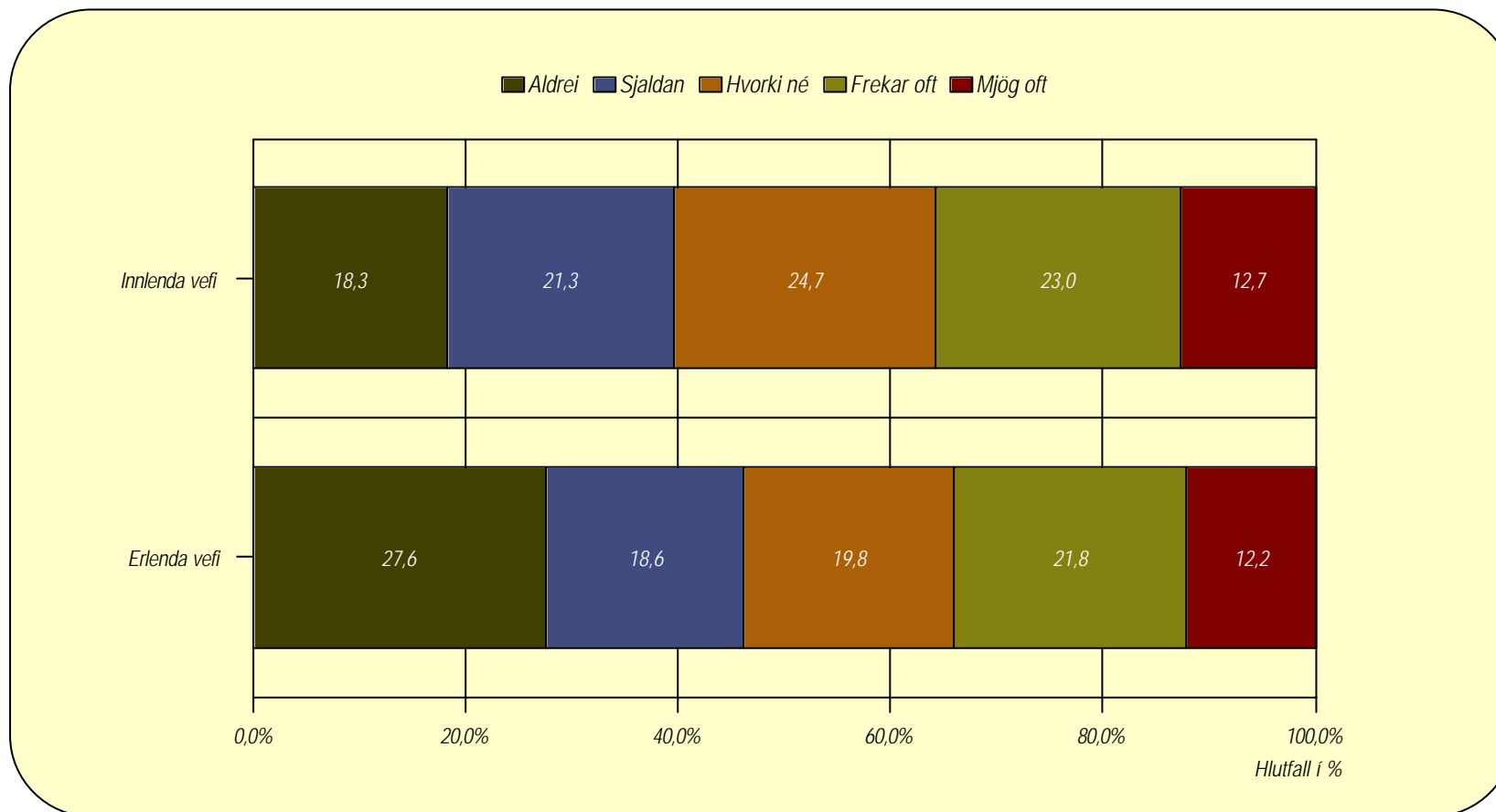
Hópur	Fjöldi
Peir sem hafa net-tengingu	593

Mynd
12

Tölvupóstur er sú upplýsingaveita sem fólk notar mest en rúmlega 63% nota tölvupóst mjög eða frekar oft. Sem fyrr eru bein samskipti minnst notuð.

Sp. 11: Hversu oft nýtir þú þér eftirfarandi upplýsingaveitur á Internetinu?

Allt landið 16-75 ára, þeir sem hafa aðgang að tölvu með Internettengingu og tóku afstöðu.



Fjöldatölur

Hópur	Fjöldi
Þeir sem hafa net-tengingu og taka afstöðu	593

Ekki er marktækur munur á því hvort fólk notar innlenda eða erlenda vefi.